



# TRIBUNAL DE CONTAS DO ESTADO DO PARANÁ

Coordenadoria de Gestão Municipal - CGM

**PROCESSO Nº: 197918/19**

**ENTIDADE: MUNICÍPIO DE CARAMBEÍ**

**ASSUNTO: PRESTAÇÃO DE CONTAS DO EXERCÍCIO FINANCEIRO DE 2018**

**INSTRUÇÃO Nº: 2791/2019 - CGM - PRIMEIRO EXAME**

**MUNICÍPIO DE CARAMBEÍ.** Prestação de Contas do exercício de 2018. Primeiro Exame. **Contas Regulares.**

## SUMÁRIO DO ESCOPO DA ANÁLISE E INDICAÇÃO DAS OCORRÊNCIAS APONTADAS NESTA INSTRUÇÃO

DESCRIÇÃO DOS ITENS DE ANÁLISE	ITENS CONSTATADOS	ITENS NÃO CONSTATADOS
<b>CONTROLE INTERNO</b>		
Ausência de encaminhamento do Relatório do Controle Interno.		Nada Constatado
O Relatório do Controle Interno encaminhado não apresenta os conteúdos mínimos prescritos pelo Tribunal.		Nada Constatado
O Relatório do Controle Interno apresenta ocorrência de irregularidade passível de desaprovação da gestão.		Nada Constatado
<b>RESULTADO ORÇAMENTÁRIO/FINANCEIRO</b>		
Resultado orçamentário/financeiro de fontes não vinculadas a programas, convênios, operações de créditos e RPPS.		Nada Constatado
<b>RESULTADO PATRIMONIAL</b>		
Ausência de encaminhamento do Balanço Patrimonial emitido pela Contabilidade e/ou da respectiva publicação. Considera ainda a hipótese de a publicação não atender às especificações.		Nada Constatado
Divergências de saldos em quaisquer das classes ou grupos do Balanço Patrimonial emitido pelo Sistema de Contabilidade da Entidade e os dados enviados pelo SIM/AM.		Nada Constatado
<b>AValiação DA APLICAÇÃO NO ENSINO BÁSICO MUNICIPAL</b>		
Falta de aplicação do índice mínimo de 25% em manutenção e desenvolvimento da educação básica municipal.		Nada Constatado
Falta de aplicação de no mínimo 60% dos recursos do FUNDEB na remuneração do magistério.		Nada Constatado
Falta de aplicação de no mínimo 95% dos recursos do FUNDEB no exercício da arrecadação. Saldo deixado de aplicar no primeiro trimestre do exercício seguinte excede a 5%.		Nada Constatado
<b>AValiação DA APLICAÇÃO EM AÇÕES DE SAÚDE MUNICIPAL</b>		
Falta de aplicação do índice mínimo de 15% em serviços e ações de saúde pública.		Nada Constatado
<b>ASPECTOS FISCAIS - LEI DE RESPONSABILIDADE FISCAL</b>		



# TRIBUNAL DE CONTAS DO ESTADO DO PARANÁ

## Coordenadoria de Gestão Municipal - CGM

Limite de despesas com pessoal – não retorno ao limite no prazo legal.		Nada Constatado
Limite de despesas com pessoal – não redução de 1/3 no prazo legal.		Nada Constatado
Limite da Dívida Consolidada – não redução de 25% no prazo legal.		Nada Constatado
<b>MULTAS DECORRENTES DE ATRASO NA ENTREGA DA PRESTAÇÃO DE CONTAS</b>		
Entrega dos documentos que compõem a Prestação de Contas com atraso.		Nada Constatado
<b>OUTRAS VERIFICAÇÕES</b>		
Acompanhamento de Acórdão do TCE/PR.		Nada Constatado

### PRELIMINARES

Trata-se da prestação de contas do **MUNICÍPIO DE CARAMBEÍ**, relativa ao exercício financeiro de 2018, cujo conteúdo e estruturação encontram-se definidos nas Instruções Normativas nº 147/2019 e 148/2019, do Tribunal de Contas do Paraná.

A presente Instrução tem por finalidade reportar as demonstrações da execução orçamentária, financeira, patrimonial e de resultados relativos ao período abrangido pelo processo e verificar o atendimento dos aspectos legais a que estão sujeitos os atos de gestão, nos termos da Constituição Federal, art. 31, da Lei Complementar nº 113/2005 e do Regimento Interno - Resolução nº 01/2006 e atualizações.

O exame realizado no processo deteve-se na verificação do cumprimento dos procedimentos aplicáveis à Administração Pública e na avaliação de pontos de controle atinentes ao cumprimento de princípios constitucionais e de normas pertinentes, especialmente a Lei Complementar nº 101/00, com o objetivo de instruir a emissão do Parecer Prévio sobre as contas de Governo prestadas pelo Chefe do Poder Executivo Municipal.

### PARTE I - EXPOSITIVA

Este título contempla as principais peças da execução orçamentária, financeira, patrimonial e de resultado, na conformação aos formatos estabelecidos pela Lei nº 4.320/64, além dos demonstrativos relativos ao atendimento das exigências



# TRIBUNAL DE CONTAS DO ESTADO DO PARANÁ

## Coordenadoria de Gestão Municipal - CGM

legais e constitucionais. Os valores que serão reproduzidos foram extraídos da base de dados de responsabilidade exclusiva da entidade municipal, transmitidas no âmbito do Sistema de Informações Municipais - SIM.

### RESPONSÁVEIS PELA ENTIDADE

CARGO/FUNÇÃO	NOME	CPF	INÍCIO	FINAL	CRC
Prefeito	OSMAR JOSÉ BLUM CHINATO	625.244.889-34	01/01/2017	31/12/2020	não consta
Contador	NELSON CRIST	337.679.129-53	21/07/2017	31/12/2020	019139/O-0
Controle Interno	VANESSA CORREA MARTINS PETTER	049.674.079-27	21/07/2017	31/12/2020	

## 1 - PLANEJAMENTO GOVERNAMENTAL

### 1.1 - PLANO PLURIANUAL

Aprovado pela Lei Municipal nº 1214/2017 de 21/11/2017

### 1.2 - DIRETRIZES ORÇAMENTÁRIAS

As Diretrizes para elaboração da proposta orçamentária foram aprovadas pela Lei Municipal nº 1167/2017 de 12/6 /2017

### 1.3 - ORÇAMENTO ANUAL

O Orçamento para o exercício foi aprovado pela Lei Municipal nº 1215/2017, de 21/11/2017.

## 2 - EXECUÇÃO ORÇAMENTÁRIA

### 2.1 - ALTERAÇÕES NO ORÇAMENTO

TIPO DE CRÉDITO ADICIONAL	LEI Nº
a) Créditos Suplementares	1215/2017
b) Créditos Especiais	1215/2017
c) Créditos Extraordinários	Não houve



# TRIBUNAL DE CONTAS DO ESTADO DO PARANÁ

## Coordenadoria de Gestão Municipal - CGM

### Resumo das Alterações:

TIPO DE CRÉDITO ADICIONAL	VALOR
Créditos Especiais	575.096,19
Créditos Extraordinários	0,00
Créditos Suplementares	32.119.900,06
TOTAL	32.694.996,25

ORIGEM DOS RECURSOS	VALOR
Cancelamento de Dotações	14.573.550,29
Excesso de Arrecadação	15.450.988,27
Operações de Crédito	0,00
Superávit Financeiro	2.670.457,69
TOTAL	32.694.996,25

## 2.2 - BALANÇO ORÇAMENTÁRIO

### MUNICÍPIO DE CARAMBEÍ BALANÇO ORÇAMENTÁRIO 12/2018

RECEITAS ORÇAMENTÁRIAS	PREVISÃO INICIAL	PREVISÃO ATUALIZADA (a)	RECEITAS REALIZADAS (b)	SALDO c=(b-a)
RECEITAS CORRENTES	76.729.695,00	80.289.903,68	78.234.669,97	- 2.055.233,71
RECEITA TRIBUTÁRIA	9.505.869,46	9.603.369,46	9.192.704,64	- 410.664,82
Impostos	8.461.129,15	8.558.629,15	8.556.011,59	- 2.617,56
Taxas	1.007.665,49	1.007.665,49	619.618,33	- 388.047,16
Contribuição de Melhoria	37.074,82	37.074,82	17.074,72	- 20.000,10
RECEITA DE CONTRIBUIÇÕES	657.810,05	782.810,05	761.902,98	- 20.907,07
Contribuições Sociais	0,00	0,00	0,00	0,00
Contribuições de Intervenção no Domínio Econômico	0,00	0,00	0,00	0,00
Contribuições para Entidades Privadas de Serviço Social e de Formação Profissional	0,00	0,00	0,00	0,00
Contribuição de Iluminação Pública	657.810,05	782.810,05	761.902,98	- 20.907,07
RECEITA PATRIMONIAL	703.904,86	728.513,54	202.146,76	- 526.366,78
Receitas Imobiliárias	0,00	0,00	0,00	0,00
Receitas de Valores Mobiliários	703.904,86	728.513,54	202.146,76	- 526.366,78
Receita de Concessões e Permissões	0,00	0,00	0,00	0,00
Compensações Financeiras	0,00	0,00	0,00	0,00
Receita Decorrente do Direito de Exploração de Bens Públicos em Áreas de Domínio Público	0,00	0,00	0,00	0,00
Receita de Cessão de Direitos	0,00	0,00	0,00	0,00
Outras Receitas Patrimoniais	0,00	0,00	0,00	0,00
RECEITA AGROPECUÁRIA	0,00	0,00	0,00	0,00



# TRIBUNAL DE CONTAS DO ESTADO DO PARANÁ

## Coordenadoria de Gestão Municipal - CGM

Receita da Produção Vegetal	0,00	0,00	0,00	0,00
Receita da Produção Animal e Derivados	0,00	0,00	0,00	0,00
Outras Receitas Agropecuárias	0,00	0,00	0,00	0,00
RECEITA INDUSTRIAL	0,00	0,00	0,00	0,00
RECEITA DE SERVIÇOS	195.554,80	195.554,80	152.944,48	- 42.610,32
TRANSFERÊNCIAS CORRENTES	64.844.432,50	68.157.532,50	67.340.218,63	- 817.313,87
Transferências da União e de suas Entidades	19.049.735,19	19.189.735,19	18.640.429,26	- 549.305,93
Transferências dos Estados e do Distrito Federal e de suas Entidades	35.139.197,31	38.156.297,31	37.829.797,35	- 326.499,96
Transferências dos Municípios e de suas Entidades	0,00	0,00	0,00	0,00
Transferências de Instituições Privadas	0,00	0,00	2.001,00	2.001,00
Transferências de Outras Instituições Públicas	10.655.500,00	10.811.500,00	10.867.991,02	56.491,02
Transferências do Exterior	0,00	0,00	0,00	0,00
Transferências de Pessoas	0,00	0,00	0,00	0,00
Transferências Provenientes de Depósitos Não Identificados	0,00	0,00	0,00	0,00
OUTRAS RECEITAS CORRENTES	822.123,33	822.123,33	584.752,48	- 237.370,85
RECEITAS DE CAPITAL	2.770.305,00	14.679.043,87	4.952.662,93	- 9.726.380,94
OPERAÇÕES DE CRÉDITO	2.725.305,00	2.849.305,00	117.027,24	- 2.732.277,76
Operações de Crédito Internas	2.725.305,00	2.849.305,00	117.027,24	- 2.732.277,76
Operações de Crédito Externas	0,00	0,00	0,00	0,00
ALIENAÇÃO DE BENS	45.000,00	45.000,00	0,00	- 45.000,00
Alienação de Bens Móveis	45.000,00	45.000,00	0,00	- 45.000,00
Alienação de Bens Imóveis	0,00	0,00	0,00	0,00
AMORTIZAÇÕES DE EMPRÉSTIMOS	0,00	0,00	0,00	0,00
TRANSFERÊNCIAS DE CAPITAL	0,00	11.784.738,87	4.835.635,69	- 6.949.103,18
Transferências da União e de suas Entidades	0,00	2.087.840,13	2.013.506,02	- 74.334,11
Transferências dos Estados e do Distrito Federal e de suas Entidades	0,00	9.696.898,74	2.822.129,67	- 6.874.769,07
Transferências dos Municípios e de suas Entidades	0,00	0,00	0,00	0,00
Transferências de Instituições Privadas	0,00	0,00	0,00	0,00
Transferências de Outras Instituições Públicas	0,00	0,00	0,00	0,00
Transferências do Exterior	0,00	0,00	0,00	0,00
Transferências de Pessoas	0,00	0,00	0,00	0,00
Transferências Provenientes de Depósitos Não Identificados	0,00	0,00	0,00	0,00
Transferências de Outras Instituições Públicas	0,00	0,00	0,00	0,00
OUTRAS RECEITAS DE CAPITAL	0,00	0,00	0,00	0,00
Integralização do Capital Social	0,00	0,00	0,00	0,00
Remuneração das Disponibilidades do Tesouro	0,00	0,00	0,00	0,00
Resgate de Títulos do Tesouro	0,00	0,00	0,00	0,00
Demais Receitas de Capital	0,00	0,00	0,00	0,00
<b>SUBTOTAL DAS RECEITAS (I)</b>	<b>79.500.000,00</b>	<b>94.968.947,55</b>	<b>83.187.332,90</b>	<b>- 11.781.614,65</b>
REFINANCIAMENTO (II)	0,00	0,00	0,00	0,00
Operações de Crédito Internas	0,00	0,00	0,00	0,00
Mobiliária	0,00	0,00	0,00	0,00
Contratual	0,00	0,00	0,00	0,00
Operações de Crédito Externas	0,00	0,00	0,00	0,00
Mobiliária	0,00	0,00	0,00	0,00
Contratual	0,00	0,00	0,00	0,00



# TRIBUNAL DE CONTAS DO ESTADO DO PARANÁ

## Coordenadoria de Gestão Municipal - CGM

SUBTOTAL COM REFINANCIAMENTO (III) = (I + II)	79.500.000,00	94.968.947,55	83.187.332,90	- 11.781.614,65
DÉFICIT (IV)	0,00	0,00	0,00	0,00
TOTAL (V) = (III + IV)	79.500.000,00	94.968.947,55	83.187.332,90	- 11.781.614,65
SALDOS DE EXERCÍCIOS ANTERIORES (Utilizados para Créditos Adicionais)	0,00	2.618.024,89	2.618.024,89	0,00
Recursos Arrecadados em Exercícios Anteriores - RPPS	0,00	0,00	0,00	0,00
Superávit Financeiro	0,00	2.638.024,89	2.638.024,89	0,00
Reabertura de créditos adicionais	0,00	- 20.000,00	- 20.000,00	0,00

DESPESAS ORÇAMENTÁRIAS	DOTAÇÃO INICIAL (d)	DOTAÇÃO ATUALIZADA (e)	DESPESA EMPENHADAS (f)	DESPESAS LIQUIDADAS (g)	DESPESAS PAGAS (h)	SALDO DA DOTAÇÃO (i) = (e-f)
DESPESAS CORRENTES	66.633.129,14	73.776.155,60	70.555.081,74	69.516.575,58	68.559.692,22	3.221.073,86
PESSOAL E ENCARGOS SOCIAIS	38.164.347,33	43.324.767,33	42.231.873,81	42.231.873,81	41.443.683,15	1.092.893,52
JUROS E ENCARGOS DA DÍVIDA	944.500,00	697.500,00	697.484,90	697.484,90	697.484,90	15,10
OUTRAS DESPESAS CORRENTES	27.524.281,81	29.753.888,27	27.625.723,03	26.587.216,87	26.418.524,17	2.128.165,24
DESPESAS DE CAPITAL	8.591.870,86	20.882.857,56	9.632.290,27	9.001.174,21	9.001.174,21	11.250.567,29
INVESTIMENTOS	5.607.570,86	18.047.557,56	6.798.177,56	6.167.061,50	6.167.061,50	11.249.380,00
INVERSÕES FINANCEIRAS	0,00	0,00	0,00	0,00	0,00	0,00
AMORTIZAÇÃO DA DÍVIDA	2.984.300,00	2.835.300,00	2.834.112,71	2.834.112,71	2.834.112,71	1.187,29
RESERVA DE CONTINGÊNCIA	795.000,00	0,00	0,00	0,00	0,00	0,00
SUBTOTAL DAS DESPESAS (VI)	76.020.000,00	94.659.013,16	80.187.372,01	78.517.749,79	77.560.866,43	14.471.641,15
AMORTIZAÇÃO DA DÍVIDA/REFINANCIAMENTO (VII)	0,00	0,00	0,00	0,00	0,00	0,00
Amortização da Dívida Interna	0,00	0,00	0,00	0,00	0,00	0,00
Dívida Mobiliária	0,00	0,00	0,00	0,00	0,00	0,00
Outras Dívidas	0,00	0,00	0,00	0,00	0,00	0,00
Amortização da Dívida Externa	0,00	0,00	0,00	0,00	0,00	0,00
Dívida Mobiliária	0,00	0,00	0,00	0,00	0,00	0,00
Outras Dívidas	0,00	0,00	0,00	0,00	0,00	0,00
SUBTOTAL COM REFINANCIAMENTO (VIII) = (VI + VII)	76.020.000,00	94.659.013,16	80.187.372,01	78.517.749,79	77.560.866,43	14.471.641,15
SUPERÁVIT (IX)	3.480.000,00	309.934,39	2.999.960,89	4.669.583,11	5.626.466,47	- 2.690.026,50
TOTAL (X) = (VII + IX)	79.500.000,00	94.968.947,55	83.187.332,90	83.187.332,90	83.187.332,90	11.781.614,65

RESERVA DO RPPS	0,00	0,00	0,00	0,00	0,00	0,00
-----------------	------	------	------	------	------	------

Fonte: Sistema de Informações Municipais - Acompanhamento Mensal (SIM-AM), Tribunal de Contas do Estado do Paraná  
 Dados processados em: 14/02/2019 21:26 | Relatório emitido em: 15/08/2019 19:07

## 2.3 - RESULTADOS ORÇAMENTÁRIOS/FINANCEIROS



# TRIBUNAL DE CONTAS DO ESTADO DO PARANÁ

## Coordenadoria de Gestão Municipal - CGM

### 2.3.1 - RESULTADO ORÇAMENTÁRIO/FINANCEIRO DE FONTES NÃO VINCULADAS A PROGRAMAS, CONVÊNIOS, OPERAÇÕES DE CRÉDITOS E RPPS

ESPECIFICAÇÃO	Exercício de 2015	%	Exercício de 2016	%	Exercício de 2017	%	Exercício de 2018	%
1 - Receitas Correntes	60.915.251,05	100,00	66.918.064,64	99,90	70.292.351,24	100,00	101.650.577,93	100,00
2 - Receitas de Capital	0,00	0,00	66.765,00	0,10	0,00	0,00	0,00	0,00
3 - Soma da Receita (1+2)	60.915.251,05	100,00	66.984.829,64	100,00	70.292.351,24	100,00	101.650.577,93	100,00
4 - Despesas Correntes	56.501.636,07	92,75	59.775.797,03	89,24	65.115.081,76	92,63	68.247.016,55	67,14
5 - Despesas de Capital	3.425.261,95	5,62	4.238.904,10	6,33	3.978.022,21	5,66	3.972.728,48	3,91
6 - Soma da Despesa (4+5)	59.926.898,02	98,38	64.014.701,13	95,57	69.093.103,97	98,29	72.219.745,03	71,05
7 - RESULTADO ORÇAMENTÁRIO DO EXERCÍCIO (3-6)	988.353,03	1,62	2.970.128,51	4,43	1.199.247,27	1,71	29.430.832,90	28,95
8 - Interferências Financeiras	-2.098.810,35	-3,45	-2.205.943,36	-3,29	-2.599.751,12	-3,70	-2.741.758,68	-2,70
9 - RESULTADO DA EXECUÇÃO ORÇAMENTÁRIA DO EXERCÍCIO (7+8)	-1.110.457,32	-1,82	764.185,15	1,14	-1.400.503,85	-1,99	26.689.074,22	26,26
10 - Cancelamento de Restos a Pagar	127.008,00	0,21	104.497,26	0,16	189.938,02	0,27	231.441,50	0,23
11 - Inscrição/Baixa de Realizável por Cisão, Fusão ou Extinção	0,00	0,00	0,00	0,00	0,00	0,00	0,00	0,00
12 - Despesas Não Empenhadas	0,00	0,00	0,00	0,00	0,00	0,00	0,00	0,00
13 - RESULTADO AJUSTADO DO EXERCÍCIO (9+10+11+12)	-983.449,32	-1,61	868.682,41	1,30	-1.210.565,83	-1,72	26.920.515,72	26,48
14 - Superávit/Déficit do Exercício Anterior	2.056.071,05	3,38	1.072.621,73	1,60	1.941.304,14	2,76	730.738,31	0,72
15 - Total do Ativo Realizável	9.011,03	0,01	11.926,94	0,02	14.056,09	0,02	4.328,04	0,00
16 - RESULTADO FINANCEIRO ACUMULADO DO EXERCÍCIO (13+14-15)	1.063.610,70	1,75	1.929.377,20	2,88	716.682,22	1,02	27.646.925,99	27,20

Nota 1 – O demonstrativo é composto pelos recursos não vinculados a programas, convênios, operações de crédito e Regime Próprio de Previdência Social, conforme Instrução Normativa nº 147/2019.

Nota 2 – Será gerada restrição para a entidade quando a linha 16 "RESULTADO FINANCEIRO ACUMULADO DO EXERCÍCIO" for negativo (Deficitário) no exercício de 2018 e o valor do resultado financeiro acumulado do exercício anterior (2017) for superávit, ou o valor do déficit acumulado do exercício anterior (2017) for inferior ao resultado financeiro acumulado (déficit) apurado no exercício de 2018, conforme definido na Instrução Normativa nº 147/2019.

Nota 3 – Observa-se que para fins de apuração do "RESULTADO FINANCEIRO ACUMULADO DO EXERCÍCIO (16)" foram excluídos os valores registrados no "ATIVO REALIZÁVEL (15)".

Nota 4 – Os valores apresentados no demonstrativo não contemplam os recursos referentes as Emendas Parlamentares Individuais.

### 2.3.2 - RESULTADO ORÇAMENTÁRIO/FINANCEIRO MENSAL DE FONTES NÃO VINCULADAS A PROGRAMAS, CONVÊNIOS, OPERAÇÕES DE CRÉDITOS E RPPS

ESPECIFICAÇÃO (PARTE 1)	JANEIRO	FEVEREIRO	MARÇO	ABRIL	MAIO	JUNHO
01 - Receitas Correntes	8.637.107,34	14.992.997,70	20.753.030,21	26.767.325,87	33.338.755,48	38.420.863,79
02 - Receitas de Capital	0,00	0,00	0,00	0,00	0,00	0,00
03 - TOTAL DAS RECEITAS (3=1+2)	8.637.107,34	14.992.997,70	20.753.030,21	26.767.325,87	33.338.755,48	38.420.863,79
04 - Despesas Correntes	10.456.210,67	15.643.650,58	20.210.395,48	25.665.498,30	31.709.180,92	37.501.197,96



# TRIBUNAL DE CONTAS DO ESTADO DO PARANÁ

## Coordenadoria de Gestão Municipal - CGM

05 - Despesas de Capital	315.899,05	673.311,55	1.139.889,49	1.528.085,49	1.761.017,34	2.092.276,85
06 - TOTAL DAS DESPESAS (6=4+5)	10.772.109,72	16.316.962,13	21.350.284,97	27.193.583,79	33.470.198,26	39.593.474,81
07 - RESULTADO ORÇAMENTÁRIO DO PERÍODO (7=3-6)	-2.135.002,38	-1.323.964,43	-597.254,76	-426.257,92	-131.442,78	-1.172.611,02
08 - Interferências Financeiras Recebidas	0,00	0,00	0,00	0,00	0,00	0,00
09 - Interferências Financeiras Concedidas	290.000,00	580.000,00	870.000,00	1.160.000,00	1.450.000,00	1.739.800,00
10 - RESULTADO DAS INTERFERÊNCIAS FINANCEIRAS (10=8-9)	-290.000,00	-580.000,00	-870.000,00	-1.160.000,00	-1.450.000,00	-1.739.800,00
11 - RESULTADO DA EXECUÇÃO ORÇAMENTÁRIA DO EXERCÍCIO (11=7+10)	-2.425.002,38	-1.903.964,43	-1.467.254,76	-1.586.257,92	-1.581.442,78	-2.912.411,02
12 - Cancelamento de RAP Não Processados	82,19	23.625,35	27.634,75	36.281,68	36.281,68	36.281,68
13 - Inscrição/Baixa de Realizável por Cisão, Fusão ou Extinção	0,00	0,00	0,00	0,00	0,00	0,00
14 - Despesas Não Empenhadas	0,00	0,00	0,00	0,00	0,00	0,00
15 - Estornos de Despesas Não Empenhadas	0,00	0,00	0,00	0,00	0,00	0,00
16 - Apropriação de Despesas Não Empenhadas	0,00	0,00	0,00	0,00	0,00	0,00
17 - RESULTADO AJUSTADO DO EXERCÍCIO (17=11+12+13-14+15+16)	-2.424.920,19	-1.880.339,08	-1.439.620,01	-1.549.976,24	-1.545.161,10	-2.876.129,34
18 - Resultado Financeiro do Exercício Anterior	730.738,31	730.738,31	730.738,31	730.738,31	730.738,31	730.738,31
19 - Total do Ativo Realizável(Saldo Exerc. Anterior)	12.258,64	13.052,78	10.828,85	8.668,09	7.086,12	9.051,56
20 - RESULTADO FINANCEIRO ACUMULADO DO EXERCÍCIO (20=17+18-19)	-1.706.440,52	-1.162.653,55	-719.710,55	-827.906,02	-821.508,91	-2.154.442,59
21 - Percentual do Resultado sobre a Receita (21=(20/03)*100)	-19,76	-7,75	-3,47	-3,09	-2,46	-5,61

ESPECIFICAÇÃO (PARTE 2)	JULHO	AGOSTO	SETEMBRO	OUTUBRO	NOVEMBRO	DEZEMBRO
01 - Receitas Correntes	45.019.112,77	50.857.093,44	55.822.357,39	62.469.237,65	68.519.773,49	75.896.079,23
02 - Receitas de Capital	0,00	0,00	0,00	0,00	0,00	0,00
03 - TOTAL DAS RECEITAS (3=1+2)	45.019.112,77	50.857.093,44	55.822.357,39	62.469.237,65	68.519.773,49	75.896.079,23
04 - Despesas Correntes	42.548.739,84	47.282.786,76	51.829.299,67	56.845.232,46	62.068.990,20	68.247.016,55
05 - Despesas de Capital	2.444.190,96	3.056.854,66	3.455.470,98	3.852.495,61	4.071.189,29	3.972.728,48
06 - TOTAL DAS DESPESAS (6=4+5)	44.992.930,80	50.339.641,42	55.284.770,65	60.697.728,07	66.140.179,49	72.219.745,03
07 - RESULTADO ORÇAMENTÁRIO DO PERÍODO (7=3-6)	26.181,97	517.452,02	537.586,74	1.771.509,58	2.379.594,00	3.676.334,20
08 - Interferências Financeiras Recebidas	0,00	0,00	0,00	0,00	0,00	738.041,32
09 - Interferências Financeiras Concedidas	2.029.800,00	2.319.800,00	2.609.800,00	2.899.800,00	3.189.800,00	3.479.800,00
10 - RESULTADO DAS INTERFERÊNCIAS FINANCEIRAS (10=8-9)	-2.029.800,00	-2.319.800,00	-2.609.800,00	-2.899.800,00	-3.189.800,00	-2.741.758,68





# TRIBUNAL DE CONTAS DO ESTADO DO PARANÁ

## Coordenadoria de Gestão Municipal - CGM

11 - RESULTADO DA EXECUÇÃO ORÇAMENTÁRIA DO EXERCÍCIO (11=7+10)	-2.003.618,03	-1.802.347,98	-2.072.213,26	-1.128.290,42	-810.206,00	934.575,52
12 - Cancelamento de RAP Não Processados	36.281,68	106.541,22	146.282,21	150.419,46	222.291,96	231.441,50
13 - Inscrição/Baixa de Realizável por Cisão, Fusão ou Extinção	0,00	0,00	0,00	0,00	0,00	0,00
14 - Despesas Não Empenhadas	0,00	0,00	0,00	0,00	0,00	0,00
15 - Estornos de Despesas Não Empenhadas	0,00	0,00	0,00	0,00	0,00	0,00
16 - Apropriação de Despesas Não Empenhadas	0,00	0,00	0,00	0,00	0,00	0,00
17 - RESULTADO AJUSTADO DO EXERCÍCIO (17=11+12+13-14+15+16)	-1.967.336,35	-1.695.806,76	-1.925.931,05	-977.870,96	-587.914,04	1.166.017,02
18 - Resultado Financeiro do Exercício Anterior	730.738,31	730.738,31	730.738,31	730.738,31	730.738,31	730.738,31
19 - Total do Ativo Realizável(Saldo Exerc. Anterior)	9.703,65	8.871,77	9.563,47	5.511,78	4.245,89	4.328,04
20 - RESULTADO FINANCEIRO ACUMULADO DO EXERCÍCIO (20=17+18-19)	-1.246.301,69	-973.940,22	-1.204.756,21	-252.644,43	138.578,38	1.892.427,29
21 - Percentual do Resultado sobre a Receita (21=(20/03)*100)	-2,77	-1,92	-2,16	-0,40	0,20	2,49

### 2.3.3 - RESULTADO ORÇAMENTÁRIO/FINANCEIRO - TODAS AS FONTES

15 - Total do Ativo Realizável	9.011,03	0,01	11.926,94	0,02	14.056,09	0,02	4.328,04	0,00
16 - RESULTADO FINANCEIRO ACUMULADO DO EXERCÍCIO (13+14-15)	-508.494,17	-0,74	3.742.276,68	4,95	3.128.661,58	4,23	29.536.914,48	27,11
ESPECIFICAÇÃO	Exercício de 2015	%	Exercício de 2016	%	Exercício de 2017	%	Exercício de 2018	%
1 - Receitas Correntes	63.196.857,48	91,65	69.285.437,53	91,70	72.759.109,18	98,35	103.989.168,67	95,45
2 - Receitas de Capital	5.755.802,41	8,35	6.268.363,32	8,30	1.221.603,51	1,65	4.952.662,93	4,55
3 - Soma da Receita (1+2)	68.952.659,89	100,00	75.553.800,85	100,00	73.980.712,69	100,00	108.941.831,60	100,00
4 - Despesas Correntes	58.254.308,65	84,48	61.847.140,79	81,86	67.256.831,97	90,91	70.555.081,74	64,76
5 - Despesas de Capital	11.246.977,92	16,31	7.351.660,23	9,73	5.293.550,39	7,16	9.632.290,27	8,84
6 - Soma da Despesa (4+5)	69.501.286,57	100,80	69.198.801,02	91,59	72.550.382,36	98,07	80.187.372,01	73,61
7 - RESULTADO ORÇAMENTÁRIO DO EXERCÍCIO (3-6)	-548.626,68	-0,80	6.354.999,83	8,41	1.430.330,33	1,93	28.754.459,59	26,39
8 - Interferências Financeiras	-2.098.810,35	-3,04	-2.205.943,36	-2,92	-2.599.751,12	-3,51	-2.741.758,68	-2,52
9 - RESULTADO DA EXECUÇÃO ORÇAMENTÁRIA DO EXERCÍCIO (7+8)	-2.647.437,03	-3,84	4.149.056,47	5,49	-1.169.420,79	-1,58	26.012.700,91	23,88
10 - Cancelamento de Restos a Pagar	1.775.595,69	2,58	104.630,29	0,14	557.934,84	0,75	385.823,94	0,35
11 - Inscrição/Baixa de Realizável por Cisão, Fusão ou Extinção	0,00	0,00	0,00	0,00	0,00	0,00	0,00	0,00
12 - Despesas Não Empenhadas	0,00	0,00	0,00	0,00	0,00	0,00	0,00	0,00
13 - RESULTADO AJUSTADO DO EXERCÍCIO (9+10+11+12)	-871.841,34	-1,26	4.253.686,76	5,63	-611.485,95	-0,83	26.398.524,85	24,23
14 - Superávit/Déficit do Exercício Anterior	372.358,20	0,54	-499.483,14	-0,66	3.754.203,62	5,07	3.142.717,67	2,88

Nota 1 – O demonstrativo tem caráter informativo, nos termos da Instrução Normativa nº 147/2019.



## TRIBUNAL DE CONTAS DO ESTADO DO PARANÁ

### Coordenadoria de Gestão Municipal - CGM

Nota 2 – Observa-se que para fins de apuração do "RESULTADO FINANCEIRO ACUMULADO DO EXERCÍCIO (16)" foram excluídos os valores registrados no "ATIVO REALIZÁVEL (15)".

#### 2.4 - DEMONSTRATIVO DO SUPERÁVIT/DÉFICIT FINANCEIRO

##### 2.4.1 - DEMONSTRATIVO DO SUPERÁVIT/DÉFICIT FINANCEIRO DAS FONTES LIVRES

Período	Ativo Líquido	Passivo Descoberto
Resultado do Exercício de (2015)	1.063.610,70	0,00
Resultado do Exercício de (2016)	1.929.377,20	0,00
Resultado do Exercício de (2017)	716.682,22	0,00
Resultado do Exercício de (2018)	27.646.925,99	0,00



##### 2.4.2 - DEMONSTRATIVO DO SUPERÁVIT/DÉFICIT FINANCEIRO DE TODAS AS FONTES



# TRIBUNAL DE CONTAS DO ESTADO DO PARANÁ

Coordenadoria de Gestão Municipal - CGM

Período	Ativo Líquido	Passivo Descoberto
Resultado do Exercício de (2015)	0,00	-508.494,17
Resultado do Exercício de (2016)	3.742.276,68	0,00
Resultado do Exercício de (2017)	3.128.661,58	0,00
Resultado do Exercício de (2018)	29.536.914,48	0,00



## 2.5 - BALANÇO FINANCEIRO

### MUNICÍPIO DE CARAMBEÍ BALANÇO FINANCEIRO 12/2018

INGRESSOS			DISPÊNDIOS		
ESPECIFICAÇÃO	Exercício Atual	Exercício Anterior	ESPECIFICAÇÃO	Exercício Atual	Exercício Anterior
<b>Receita Orçamentária (I)</b>	<b>83.187.332,90</b>	<b>73.980.712,69</b>	<b>Despesa Orçamentária (VI)</b>	<b>80.187.372,01</b>	<b>72.550.382,36</b>
Ordinária	62.808.551,09	69.307.280,54	Ordinária	59.279.424,16	56.621.988,49
Vinculada	20.378.781,81	4.673.432,15	Vinculada	20.907.947,85	15.928.393,87
Transferências do FUNDEB	10.882.153,08	10.637.512,35	Transferências do FUNDEB	10.776.250,66	10.683.086,42
Transferências Voluntárias	4.718.385,33	1.649.519,20	Transferências Voluntárias	5.359.537,84	1.157.681,22
Alienação de Bens	130,06	307,27	Alienação de Bens	0,00	0,00
Operações de Crédito	117.336,36	182.695,38	Operações de Crédito	121.573,70	75.141,89
Contratos de Rateio de	0,00	0,00	Contratos de Rateio de Consórcios Públicos	0,00	0,00



# TRIBUNAL DE CONTAS DO ESTADO DO PARANÁ

## Coordenadoria de Gestão Municipal - CGM

Consórcios Públicos			Regime Próprio de Previdência	0,00	0,00
Regime Próprio de Previdência	0,00	0,00	Transferências de Programas	2.486.515,44	2.224.455,28
Transferências de Programas	2.455.531,98	1.856.146,87	Antecipação da Receita Orçamentária - ARO	0,00	0,00
Valores Restituíveis	0,00	0,00	Valores Restituíveis	0,00	0,00
Transferências Voluntárias – Emendas Individuais (§ 13, art. 166 da CF)	0,00	0,00	Transferências Voluntárias – Emendas Individuais (§ 13, art. 166 da CF)	0,00	0,00
Apoio Financeiro aos Municípios - AFM	110.603,46	0,00	Apoio Financeiro aos Municípios - AFM	0,00	0,00
Outras Origens	2.094.641,54	1.859.308,01	Outras Origens	2.164.070,21	1.788.029,06
<b>Transferências Financeiras Recebidas (II)</b>	<b>738.041,32</b>	<b>637.248,88</b>	<b>Transferências Financeiras Concedidas (VII)</b>	<b>3.479.800,00</b>	<b>3.237.000,00</b>
<b>Recebimentos Extraorçamentários (III)</b>	<b>12.463.844,55</b>	<b>11.583.043,80</b>	<b>Pagamentos Extraorçamentários (VIII)</b>	<b>12.199.979,76</b>	<b>10.973.707,60</b>
Inscrição de Restos a Pagar Processados	956.883,36	1.274.784,12	Pagamentos de Restos a Pagar Processados	1.331.913,07	1.083.709,09
Inscrição de Restos a Pagar Não Processados	1.669.622,22	1.248.107,70	Pagamentos de Restos a Pagar Não Processados	1.011.281,53	799.174,92
Realizável - Inscrição	0,00	0,00	Realizável- CANCELAM./Baixa	0,00	0,00
Cisão, Fusão ou Extinção	9.837.338,97	9.060.151,98	Cisão, Fusão, Extin. Valores Restituíveis	9.856.785,16	9.090.823,59
Valores Restituíveis	0,00	0,00	Antecipação da Receita Orçamentária - ARO	0,00	0,00
Antecipação da Receita Orçamentária - ARO	0,00	0,00			
<b>Saldo em Espécie do Exercício Anterior (IV)</b>	<b>6.298.742,30</b>	<b>6.858.826,89</b>	<b>Saldo em Espécie para o Exercício Seguinte (IX)</b>	<b>6.820.809,30</b>	<b>6.298.742,30</b>
Caixa e Equivalentes de Caixa	6.284.686,21	6.846.899,95	Caixa e Equivalentes de Caixa	6.816.481,26	6.284.686,21
Realizável	14.056,09	11.926,94	Realizável	4.328,04	14.056,09
<b>TOTAL (V) = (I+II+III+IV)</b>	<b>102.687.961,07</b>	<b>93.059.832,26</b>	<b>TOTAL (X) = (VI+VII+VIII+IX)</b>	<b>102.687.961,07</b>	<b>93.059.832,26</b>

Fonte: Sistema de Informações Municipais - Acompanhamento Mensal (SIM-AM), Tribunal de Contas do Estado do Paraná  
 Dados processados em: 14/02/2019 21:33 | Relatório emitido em: 15/08/2019 19:07

### 3 - ASPECTOS PATRIMONIAIS

#### 3.1 - BALANÇO PATRIMONIAL

#### MUNICÍPIO DE CARAMBEÍ BALANÇO PATRIMONIAL 12/2018

ATIVO			PASSIVO		
ESPECIFICAÇÃO	Exercício Atual	Exercício Anterior	ESPECIFICAÇÃO	Exercício Atual	Exercício Anterior



# TRIBUNAL DE CONTAS DO ESTADO DO PARANÁ

## Coordenadoria de Gestão Municipal - CGM

<b>ATIVO CIRCULANTE</b>	<b>10.492.821,64</b>	<b>10.375.525,30</b>	<b>PASSIVO CIRCULANTE</b>	<b>7.167.929,25</b>	<b>6.296.839,94</b>
Caixa e Equivalentes de Caixa	6.816.481,26	6.284.686,21	Obrigações Trabalhistas, Previdenciárias e Assistenciais a pagar a Curto Prazo	5.311.461,22	3.890.329,84
Créditos a Curto Prazo	3.262.496,97	3.668.525,96	Empréstimos e Financiamentos	1.278.515,43	1.474.794,67
Créditos Tributários a Receber	0,00	0,00	Fornecedores e Contas a Pagar	181.925,57	452.819,90
Clientes	0,00	0,00	Obrigações Fiscais	0,00	0,00
Crédito de Transferências a Receber	0,00	0,00	Obrigações de Repartição a Outros Entes	0,00	0,00
Empréstimos e Financiamentos Concedidos	0,00	0,00	Provisões a Curto Prazo	0,00	0,00
Dívida Ativa Tributária	1.925.773,56	2.302.451,54	Demais Obrigações a Curto Prazo	396.027,03	478.895,53
Dívida Ativa Não Tributária	1.336.723,41	1.366.074,42	<b>PASSIVO NÃO-CIRCULANTE</b>	<b>5.832.100,43</b>	<b>7.421.827,82</b>
(-) Ajuste de Perdas de Créditos a Curto Prazo	0,00	0,00	Obrigações Trabalhistas, Previdenciárias e Assistenciais a pagar a Longo Prazo	11.270,63	0,00
Demais Créditos e Valores a Curto Prazo	8.219,73	16.689,45	Empréstimos e Financiamentos a Longo Prazo	5.820.829,80	7.421.827,82
Investimentos e Aplicações Temporárias a Curto Prazo	0,00	0,00	Fornecedores a Longo Prazo	0,00	0,00
Estoques	405.623,68	405.623,68	Obrigações Fiscais a Longo Prazo	0,00	0,00
Ativo não Circulante Mantido para Venda	0,00	0,00	Provisões a Longo Prazo	0,00	0,00
VPD Pagas Antecipadamente	0,00	0,00	Demais Obrigações a Longo Prazo	0,00	0,00
<b>ATIVO NÃO-CIRCULANTE</b>	<b>62.740.858,79</b>	<b>56.300.708,21</b>	Resultado Diferido	0,00	0,00
<u>Ativo Realizável a Longo Prazo</u>	0,00	0,00	<b>TOTAL DO PASSIVO</b>	<b>13.000.029,68</b>	<b>13.718.667,76</b>
Créditos a Longo Prazo	0,00	0,00	<b>PATRIMÔNIO LÍQUIDO</b>		
Créditos Tributários a Receber a Longo Prazo	0,00	0,00	<b>ESPECIFICAÇÃO</b>	<b>Exercício Atual</b>	<b>Exercício Anterior</b>
Clientes a Longo Prazo	0,00	0,00	Patrimônio Social/Capital Social	0,00	0,00
Empréstimos e Financiamentos Concedidos a Longo Prazo	0,00	0,00	Adiantamento para Futuro Aumento de Capital	0,00	0,00
Dívida Ativa Tributária a Longo Prazo	0,00	0,00	Reservas de Capital	0,00	0,00
Dívida Ativa Não Tributária a Longo Prazo	0,00	0,00	Ajustes de Avaliação Patrimonial	0,00	0,00
(-) Ajuste de Perdas de Créditos a Longo Prazo	0,00	0,00	Reservas de Lucros	0,00	0,00
Demais Créditos e Valores a Longo Prazo	0,00	0,00	Demais Reservas	0,00	0,00
Investimentos e Aplicações Temporárias a Longo Prazo	0,00	0,00	Resultados Acumulados	60.233.650,75	52.957.565,75
Estoques a Longo Prazo	0,00	0,00	Resultado do Exercício	7.274.517,05	1.879.378,48
VPD Pagas Antecipadamente a Longo Prazo	0,00	0,00	Resultado de Exercícios Anteriores	52.959.133,70	65.746.111,07
<u>Investimentos</u>	0,00	0,00	Ajustes de Exercícios Anteriores	0,00	- 14.667.923,80
Participações Permanentes	0,00	0,00	Outros Resultados	0,00	0,00
Participações Avaliadas pelo Método de Equivalência Patrimonial	0,00	0,00			
Participações Avaliadas pelo Método de Custo	0,00	0,00			
Propriedades para Investimento	0,00	0,00			
Demais Investimentos Permanentes	0,00	0,00			
<u>Imobilizado</u>	<b>62.740.858,79</b>	<b>56.300.708,21</b>			



# TRIBUNAL DE CONTAS DO ESTADO DO PARANÁ

## Coordenadoria de Gestão Municipal - CGM

Bens Móveis	18.290.522,03	15.489.034,33	Ações/Cotas em Tesouraria	0,00	0,00
Bens Imóveis	44.450.336,76	40.811.673,88			
<u>Intangível</u>	0,00	0,00			
Softwares	0,00	0,00			
Marcas, Direitos e Patentes Industriais	0,00	0,00	<b>TOTAL DO PATRIMÔNIO LÍQUIDO</b>	<b>60.233.650,75</b>	<b>52.957.565,75</b>
Direito de Uso De Imóveis	0,00	0,00	<b>TOTAL DO PASSIVO E PATRIMÔNIO LÍQUIDO</b>	<b>73.233.680,43</b>	<b>66.676.233,51</b>
<u>Diferido</u>	0,00	0,00			
<b>TOTAL DO ATIVO</b>	<b>73.233.680,43</b>	<b>66.676.233,51</b>			

ATIVO FINANCEIRO	6.820.809,30	6.298.742,30	PASSIVO FINANCEIRO	3.034.065,48	3.156.024,63
ATIVO PERMANENTE	66.412.871,13	60.377.491,21	PASSIVO PERMANENTE	11.635.586,42	11.958.593,30
<b>SALDO PATRIMONIAL</b>				<b>58.564.028,53</b>	<b>51.561.615,58</b>

ESPECIFICAÇÃO	Exercício Atual	Exercício Anterior	ESPECIFICAÇÃO	Exercício Atual	Exercício Anterior
<b>Saldos dos Atos Potenciais Ativos</b>			<b>Saldos dos Atos Potenciais Passivos</b>		
Garantias e Contragarantias Recebidas a Executar	0,00	0,00	Garantias e Contragarantias Concedidas a Executar	0,00	0,00
Direitos Conveniados e Outros Instrumentos Congêneres a Receber	0,00	0,00	Obrigações Conveniadas e Outros Instrumentos Congêneres a Liberar	0,00	0,00
Direitos Contratuais a Executar	0,00	0,00	Obrigações Contratuais a Executar	0,00	0,00
Outros Atos Potenciais Ativos a Executar	0,00	0,00	Outros Atos Potenciais Passivos a Executar	0,00	0,00
<b>TOTAL</b>	<b>0,00</b>	<b>0,00</b>	<b>TOTAL</b>	<b>0,00</b>	<b>0,00</b>

Fonte: Sistema de Informações Municipais - Acompanhamento Mensal (SIM-AM), Tribunal de Contas do Estado do Paraná  
Dados processados em: 14/02/2019 21:37 | Relatório emitido em: 15/08/2019 19:07

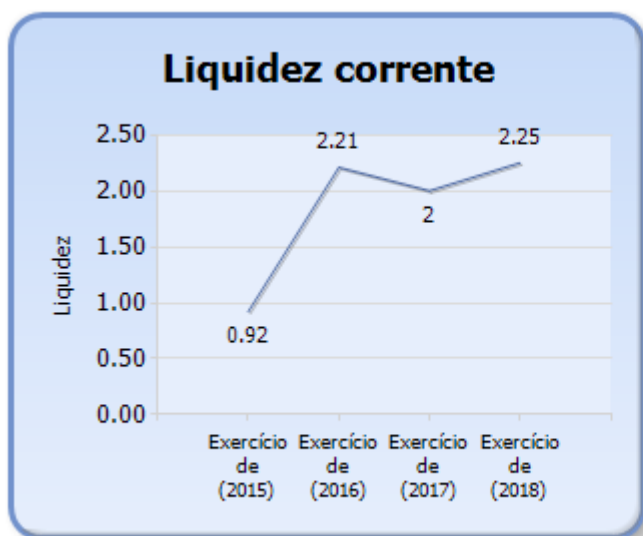
### 3.2 - EVOLUÇÃO DAS DISPONIBILIDADES LÍQUIDAS (TODAS AS FONTES)



# TRIBUNAL DE CONTAS DO ESTADO DO PARANÁ

## Coordenadoria de Gestão Municipal - CGM

Período	Ativo Financeiro	Passivo Financeiro	Disponível	Liquidez Corrente
Exercício de (2015)	5.662.006,52	6.161.489,66	-499.483,14	0,92
Exercício de (2016)	6.858.826,89	3.104.623,27	3.754.203,62	2,21
Exercício de (2017)	6.298.742,30	3.156.024,63	3.142.717,67	2,00
Exercício de (2018)	6.820.809,30	3.034.065,48	3.786.743,82	2,25



### 3.3 - VARIAÇÕES PATRIMONIAIS

#### MUNICÍPIO DE CARAMBEÍ DEMONSTRAÇÃO DAS VARIAÇÕES PATRIMONIAIS 12/2018

VARIAÇÕES PATRIMONIAIS QUANTITATIVAS		
	Exercício Atual	Exercício Anterior
<b>VARIAÇÕES PATRIMONIAIS AUMENTATIVAS</b>	<b>83.402.317,99</b>	<b>74.987.667,18</b>
<b>Impostos, Taxas e Contribuições de Melhoria</b>	<b>8.763.072,15</b>	<b>8.828.398,00</b>
Impostos	8.230.543,68	8.312.379,82
Taxas	498.379,03	500.698,98
Contribuições de Melhoria	34.149,44	15.319,20
<b>Contribuições</b>	<b>761.886,18</b>	<b>652.613,20</b>
Contribuições Sociais	0,00	0,00
Contribuições de Intervenção do Domínio Econômico	0,00	0,00
Contribuição de Iluminação Pública	761.886,18	652.613,20
Contribuições de Interesse das Categorias Profissionais	0,00	0,00
<b>Exploração e Venda de Bens, Serviços e Direitos</b>	<b>150.404,96</b>	<b>163.432,32</b>
Venda de Mercadorias	0,00	0,00
Venda de Produtos	0,00	0,00
Exploração de Bens e Direitos e Prestação de Serviços	150.404,96	163.432,32



# TRIBUNAL DE CONTAS DO ESTADO DO PARANÁ

## Coordenadoria de Gestão Municipal - CGM

<b>Variações Patrimoniais Aumentativas Financeiras</b>	<b>641.905,63</b>	<b>635.302,21</b>
Juros e Encargos de Empréstimos e Financiamentos Concedidos	0,00	0,00
Juros e Encargos de Mora	55.494,03	108.983,93
Variações Monetárias e Cambiais	0,00	0,00
Descontos Financeiros Obtidos	0,00	0,00
Remuneração de Depósitos Bancários e Aplicações Financeiras	585.742,16	526.318,28
Outras Variações Patrimoniais Aumentativas – Financeiras	669,44	0,00
<b>Transferências e Delegações Recebidas</b>	<b>72.530.300,24</b>	<b>63.189.997,78</b>
Transferências Intragovernamentais	738.041,32	637.248,88
Transferências Intergovernamentais	71.790.257,92	62.552.748,90
Transferências das Instituições Privadas	2.001,00	0,00
Transferências das Instituições Multigovernamentais	0,00	0,00
Transferências de Consórcios Públicos	0,00	0,00
Transferências do Exterior	0,00	0,00
Delegações Recebidas	0,00	0,00
Transferências de Pessoas Físicas	0,00	0,00
Outras Transferências e Delegações Recebidas	0,00	0,00
<b>Valorização e Ganhos com Ativos</b>	<b>0,00</b>	<b>0,00</b>
Reavaliação de Ativos	0,00	0,00
Ganhos com Alienação	0,00	0,00
Ganhos com Incorporação de Ativos	0,00	0,00
Desincorporação de Passivos	0,00	0,00
Reversão de Redução ao Valor Recuperável	0,00	0,00
<b>Outras Variações Patrimoniais Aumentativas</b>	<b>554.748,83</b>	<b>1.517.923,67</b>
Variação Patrimonial Aumentativa a Classificar	0,00	0,00
Resultado Positivo de Participações	0,00	0,00
Reversão de Provisões e Ajustes de Perdas	0,00	0,00
Diversas Variações Patrimoniais Aumentativas	554.748,83	1.517.923,67

	<b>Exercício Atual</b>	<b>Exercício Anterior</b>
<b>VARIAÇÕES PATRIMONIAIS DIMINUTIVAS</b>	<b>76.127.800,94</b>	<b>73.108.288,70</b>
<b>Pessoal e Encargos</b>	<b>39.923.301,81</b>	<b>38.473.466,65</b>
Remuneração a Pessoal	2.064.356,99	2.044.924,75
Encargos Patronais	9.004.927,70	8.672.707,87
Benefícios a Pessoal	0,00	0,00
Custo de Pessoal e Encargos	0,00	0,00
Outras Variações Patrimoniais Diminutivas - Pessoal e Encargos	28.854.017,12	27.755.834,03
<b>Benefícios Previdenciários</b>	<b>0,00</b>	<b>0,00</b>
Aposentadorias e Reformas	0,00	0,00
Pensões	0,00	0,00
Outros Benefícios Previdenciários	0,00	0,00
<b>Benefícios Assistenciais</b>	<b>202.607,25</b>	<b>92.775,57</b>
Benefícios de Prestação Continuada	0,00	0,00
Benefícios Eventuais	0,00	0,00
Políticas Públicas de Transferência de Renda	0,00	0,00
Outros Benefícios Assistenciais	202.607,25	92.775,57
<b>Uso de Bens, Serviços e Consumo de Capital Fixo</b>	<b>8.028.944,87</b>	<b>9.432.316,42</b>
Uso de material de consumo	3.610.545,06	4.214.362,58
Serviços	4.418.399,81	5.217.953,84
Depreciação, Amortização e Exaustão	0,00	0,00
Custo de Materiais, Serviços e Consumo de Capital Fixo	0,00	0,00
<b>Variações Patrimoniais Diminutivas Financeiras</b>	<b>507.293,11</b>	<b>677.420,35</b>
Juros e Encargos de Empréstimos e Financiamentos Obtidos	507.293,11	677.371,60





# TRIBUNAL DE CONTAS DO ESTADO DO PARANÁ

## Coordenadoria de Gestão Municipal - CGM

Juros e Encargos de Mora	0,00	0,00
Variações Monetárias e Cambiais	0,00	0,00
Descontos Financeiros Concedidos	0,00	0,00
Outras Variações Patrimoniais Diminutivas Financeiras	0,00	48,75
<b>Transferências e Delegações Concedidas</b>	<b>4.006.113,32</b>	<b>3.581.934,00</b>
Transferências Intragovernamentais	3.479.800,00	3.237.000,00
Transferências Intergovernamentais	0,00	0,00
Transferências a Instituições Privadas	0,00	0,00
Transferências a Instituições Multigovernamentais	0,00	0,00
Transferências a Consórcios Públicos	526.313,32	344.934,00
Transferências ao Exterior	0,00	0,00
Execução Orçamentária Delegada	0,00	0,00
Outras Transferências e Delegações Concedidas	0,00	0,00
<b>Desvalorização e Perda de Ativos</b>	<b>0,00</b>	<b>0,00</b>
Redução a Valor Recuperável e Ajuste para Perdas	0,00	0,00
Perdas com Alienação	0,00	0,00
Perdas Involuntárias	0,00	0,00
Incorporação de Passivos	0,00	0,00
Desincorporação de Ativos	0,00	0,00
<b>Tributárias</b>	<b>0,00</b>	<b>0,00</b>
Impostos, Taxas e Contribuições de Melhoria	0,00	0,00
Contribuições	0,00	0,00
Custo com Tributos	0,00	0,00

	Exercício Atual	Exercício Anterior
<b>Custo das Mercadorias e dos Produtos Vendidos, e dos Serviços Prestados</b>	<b>0,00</b>	<b>0,00</b>
Custo das Mercadorias Vendidas	0,00	0,00
Custo dos Produtos Vendidos	0,00	0,00
Custo dos Serviços Prestados	0,00	0,00
<b>Outras Variações Patrimoniais Diminutivas</b>	<b>23.459.540,58</b>	<b>20.850.375,71</b>
Premiações	34.668,42	7.816,64
Resultado Negativo de Participações	0,00	0,00
Incentivos	0,00	0,00
Subvenções Econômicas	0,00	0,00
Participações e Contribuições	0,00	0,00
VPD de Constituição de Provisões	0,00	0,00
Custo de Outras VPD	0,00	0,00
Diversas Variações Patrimoniais Diminutivas	23.424.872,16	20.842.559,07
<b>RESULTADO PATRIMONIAL DO PERÍODO</b>	<b>7.274.517,05</b>	<b>1.879.378,48</b>

VARIAÇÕES PATRIMONIAIS QUALITATIVAS (decorrentes da execução orçamentária)		
	Exercício Atual	Exercício Anterior
Incorporação de Ativos	6.440.150,58	3.029.065,30
Desincorporação de Passivos	2.834.112,71	2.562.482,88
Incorporação de Passivos	117.027,24	181.258,27
Desincorporação de Ativos	249.476,65	258.922,84

Fonte: Sistema de Informações Municipais - Acompanhamento Mensal (SIM-AM), Tribunal de Contas do Estado do Paraná

Dados processados em: 14/02/2019 21:37 | Relatório emitido em: 15/08/2019 19:07



# TRIBUNAL DE CONTAS DO ESTADO DO PARANÁ

## Coordenadoria de Gestão Municipal - CGM

### 4 - ASPECTOS FISCAIS - LEI DE RESPONSABILIDADE FISCAL

DESCRIÇÃO DOS ITENS DE ANÁLISE	ABRANGÊNCIA
Limite de despesas com pessoal – não retorno ao limite no prazo legal.	Executivo e Legislativo
Limite de despesas com pessoal – não redução de 1/3 no prazo legal.	Executivo e Legislativo
Realização da Audiência Pública para Avaliação das Metas Fiscais – ausência de comprovação da realização.	Executivo
Realização da Audiência Pública para Avaliação das Metas Fiscais – atraso na realização.	Executivo
Limite da Dívida Consolidada – não redução de 25% no prazo legal.	Executivo
Limite da Dívida Consolidada – não retorno ao limite no prazo legal.	Executivo
Publicação do Relatório Resumido da Execução Orçamentária – RREO – ausência de comprovação da publicação.	Executivo
Publicação do Relatório Resumido da Execução Orçamentária – RREO – atraso na publicação.	Executivo
Publicação do Relatório de Gestão Fiscal – RGF – ausência de comprovação da publicação.	Executivo e Legislativo
Publicação do Relatório de Gestão Fiscal – RGF – atraso na publicação.	Executivo e Legislativo

#### 4.1 - ALERTAS EMITIDOS REFERENTES ÀS ANÁLISES DO EXERCÍCIO DE 2018

BIMESTRE	TIPO DE ALERTA
3	Limite de 100% da Despesa com Pessoal
6	Limite de 95% da Despesa com Pessoal

#### 4.2 - DESPESAS COM PESSOAL

MÊS E ANO BASE	RECEITA CORRENTE LÍQUIDA	DESPESA COM PESSOAL	% GASTO	SITUAÇÃO
4/2016	65.437.937,23	36.445.694,26	55,70	Extrapolação
8/2016	67.254.465,39	37.395.983,70	55,60	Extrapolação
12/2016	69.285.437,53	37.264.845,80	53,78	Alerta 95
6/2017	72.809.799,27	37.791.422,39	51,90	Alerta 95
12/2017	72.759.109,18	39.247.020,72	53,94	Alerta 95
6/2018	74.658.642,14	40.381.471,10	54,09	Extrapolação
12/2018	78.234.669,97	41.493.476,32	53,04	Alerta 95

Nota - A Receita Corrente Líquida para fins de cálculo da despesa com pessoal deduz os valores decorrentes das Emendas Parlamentares, conforme Emenda Constitucional nº 86/2015.



# TRIBUNAL DE CONTAS DO ESTADO DO PARANÁ

Coordenadoria de Gestão Municipal - CGM

## 4.3 - DÍVIDA CONSOLIDADA

MÊS E ANO BASE	RECEITA CORRENTE LÍQUIDA	DÍVIDA CONSOLIDADA LÍQUIDA	% DA DCL	SITUAÇÃO
06/2017	72.809.799,27	1.615.028,62	2,22	Normal
12/2017	72.759.109,18	3.944.467,33	5,42	Normal
06/2018	74.658.642,14	1.005.378,90	1,35	Normal
12/2018	78.234.669,97	1.545.179,80	1,98	Normal

Nota - Caso a Dívida Consolidada Líquida apresente valor negativo, representa que as disponibilidades líquidas são superiores e suficientes para pagamento de sua dívida consolidada.

## 5 - GASTOS COM MANUTENÇÃO E DESENVOLVIMENTO DO ENSINO

### 5.1 - DEMONSTRATIVO OBTIDO DO SISTEMA SIM-AM ENCAMINHADO PELO MUNICÍPIO

MUNICÍPIO DE CARAMBEÍ  
RELATÓRIO RESUMIDO DA EXECUÇÃO ORÇAMENTÁRIA - CONSOLIDADO  
ORÇAMENTOS FISCAL E DA SEGURIDADE SOCIAL  
DEMONSTRATIVO DAS RECEITAS E DESPESAS COM MANUTENÇÃO E DESENVOLVIMENTO DO ENSINO –  
MDE  
01/2018 A 12/2018

R\$ 1,00

RECEITAS DO ENSINO				
RECEITA RESULTANTE DOS IMPOSTOS (caput do art. 212 da Constituição)	PREVISÃO INICIAL	PREVISÃO ATUALIZADA (a)	RECEITAS REALIZADAS	
			Até o Bimestre (b)	% (c) = (b/a)x100
1- RECEITA DE IMPOSTOS	8.461.129,15	8.558.629,15	8.556.011,59	99,97%
1.1- Receita Resultante do Imposto sobre a Propriedade Predial e Territorial Urbana – IPTU	1.073.125,45	1.073.125,45	703.961,04	65,60%
1.1.1- IPTU	535.375,00	535.375,00	543.054,66	101,43%
1.1.2 - Multas, Juros de Mora, Dívida Ativa e Outros Encargos do IPTU	537.750,45	537.750,45	160.906,38	29,92%
1.2- Receita Resultante do Imposto sobre Transmissão Inter Vivos – ITBI	490.922,78	490.922,78	567.151,88	115,53%
1.2.1- ITBI	490.922,78	490.922,78	562.286,82	114,54%
1.2.2 - Multas, Juros de Mora, Dívida Ativa e Outros Encargos do ITBI	0,00	0,00	4.865,06	0,00%
1.3- Receita Resultante do Imposto sobre Serviços de Qualquer Natureza – ISS	4.595.987,48	4.595.987,48	4.532.937,98	98,63%
1.3.1- ISS	4.455.050,15	4.455.050,15	4.373.156,55	98,16%



# TRIBUNAL DE CONTAS DO ESTADO DO PARANÁ

## Coordenadoria de Gestão Municipal - CGM

1.3.2 - Multas, Juros de Mora, Dívida Ativa e Outros Encargos do ISS	140.937,33	140.937,33	159.781,43	113,37%
1.4- Receita Resultante do Imposto de Renda Retido na Fonte - IRRF	2.301.093,44	2.398.593,44	2.751.960,69	114,73%
1.4.1- IRRF	2.301.093,44	2.398.593,44	2.751.960,69	114,73%
1.5- Receita Resultante do Imposto Territorial Rural - ITR (CF, art. 153, §4º, inciso III)	0,00	0,00	0,00	0,00%
1.5.1- ITR	0,00	0,00	0,00	0,00%
1.5.2 - Multas, Juros de Mora, Dívida Ativa e Outros Encargos do ITR	0,00	0,00	0,00	0,00%
2- RECEITA DE TRANSFERÊNCIAS CONSTITUCIONAIS E LEGAIS	62.813.465,00	65.830.565,00	65.878.997,21	100,07%
2.1- Cota-Parte FPM	19.075.000,00	19.075.000,00	18.504.642,95	97,01%
2.1.1- Parcela referente à CF, art. 159, I, alínea b	17.575.000,00	17.575.000,00	17.011.908,93	96,80%
2.1.2- Parcela referente à CF, art. 159, I, alínea d e alínea e	1.500.000,00	1.500.000,00	1.492.734,02	99,52%
2.2- Cota-Parte ICMS	39.030.000,00	42.047.100,00	42.530.267,09	101,15%
2.3- ICMS-Desoneração - L.C. nº87/1996	298.565,00	298.565,00	272.399,64	91,24%
2.4- Cota-Parte IPI-Exportação	559.150,00	559.150,00	739.547,71	132,26%
2.5- Cota-Parte ITR	580.250,00	580.250,00	628.107,51	108,25%
2.6- Cota-Parte IPVA	3.270.500,00	3.270.500,00	3.204.032,31	97,97%
2.7- Cota-Parte IOF-Ouro	0,00	0,00	0,00	0,00%
3- TOTAL DA RECEITA DE IMPOSTOS (1 + 2)	71.274.594,15	74.389.194,15	74.435.008,80	100,06%

RECEITAS ADICIONAIS PARA FINANCIAMENTO DO ENSINO	PREVISÃO INICIAL	PREVISÃO ATUALIZADA (a)	RECEITAS REALIZADAS	
			Até o Bimestre (b)	% (c) = (b/a)x100
4- RECEITA DA APLICAÇÃO FINANCEIRA DE OUTROS RECURSOS DE IMPOSTOS VINCULADOS AO ENSINO	46.380,47	49.255,50	11.940,63	24,24%
5- RECEITA DE TRANSFERÊNCIAS DO FNDE	1.374.238,95	1.374.478,54	1.563.916,61	113,78%
5.1- Transferências do Salário-Educação	938.950,00	938.950,00	908.690,68	96,78%
5.2- Outras Transferências do FNDE	431.423,91	431.423,91	650.374,48	150,75%
5.3- Aplicação Financeira dos Recursos do FNDE	3.865,04	4.104,63	4.851,45	118,19%
6- RECEITA DE TRANSFERÊNCIAS DE CONVÊNIOS	503.225,12	503.943,89	386.405,94	76,68%
6.1- Transferências de Convênios	491.630,00	491.630,00	383.595,40	78,03%
6.2- Aplicação Financeira dos Recursos de Convênios	11.595,12	12.313,89	2.810,54	22,82%
7- RECEITA DE OPERAÇÕES DE CRÉDITO	0,00	0,00	0,00	0,00%
8- OUTRAS RECEITAS PARA FINANCIAMENTO DO ENSINO	0,00	0,00	0,00	0,00%
9- TOTAL DAS RECEITAS ADICIONAIS PARA FINANCIAMENTO DO ENSINO (4 + 5 + 6 + 7 + 8)	1.923.844,54	1.927.677,93	1.962.263,18	101,79%

FUNDEB				
RECEITAS DO FUNDEB	PREVISÃO INICIAL	PREVISÃO ATUALIZADA (a)	RECEITAS REALIZADAS	
			Até o Bimestre (b)	% (c) = (b/a)x100
10- RECEITAS DESTINADAS AO FUNDEB	12.262.693,00	12.262.693,00	12.877.249,35	105,01%
10.1- Cota-Parte FPM Destinada ao FUNDEB - (20% de 2.1.1)	3.515.000,00	3.515.000,00	3.402.381,51	96,80%



# TRIBUNAL DE CONTAS DO ESTADO DO PARANÁ

## Coordenadoria de Gestão Municipal - CGM

10.2- Cota-Parte ICMS Destinada ao FUNDEB - (20% de 2.2)	7.806.000,00	7.806.000,00	8.506.053,19	108,97%
10.3- ICMS-Desoneração Destinada ao FUNDEB - (20% de 2.3)	59.713,00	59.713,00	54.479,88	91,24%
10.4- Cota-Parte IPI-Exportação Destinada ao FUNDEB - (20% de 2.4)	111.830,00	111.830,00	147.909,57	132,26%
10.5- Cota-Parte ITR ou ITR Arrecadados Destinados ao FUNDEB - (20% de (1.5 + 2.5))	116.050,00	116.050,00	125.621,43	108,25%
10.6- Cota-Parte IPVA Destinada ao FUNDEB - (20% de 2.6)	654.100,00	654.100,00	640.803,77	97,97%
11- RECEITAS RECEBIDAS DO FUNDEB	10.771.451,17	10.934.638,78	10.882.153,08	99,52%
11.1- Transferências de Recursos do FUNDEB	10.655.500,00	10.811.500,00	10.867.991,02	100,52%
11.2- Complementação da União ao FUNDEB	0,00	0,00	0,00	0,00%
11.3- Receita de Aplicação Financeira dos Recursos do FUNDEB	115.951,17	123.138,78	14.162,06	11,50%
12- RESULTADO LÍQUIDO DAS TRANSFERÊNCIAS DO FUNDEB (11.1 - 10)	- 1.607.193,00	- 1.451.193,00	- 2.009.258,33	138,46%
[SE RESULTADO LÍQUIDO DA TRANSFERÊNCIA (12) > 0] = ACRÉSCIMO RESULTANTE DAS TRANSFERÊNCIAS DO FUNDEB	0,00	0,00	0,00	0,00%
[SE RESULTADO LÍQUIDO DA TRANSFERÊNCIA (12) < 0] = DECRÉSCIMO RESULTANTE DAS TRANSFERÊNCIAS DO FUNDEB	1.607.193,00	1.451.193,00	2.009.258,33	138,46%

DESPESAS DO FUNDEB ds Sumario Item	DOTAÇÃO INICIAL	DOTAÇÃO ATUALIZADA (d)	DESPESAS EMPENHADA		DESPESAS LIQUIDADAS		INSCRITAS EM RESTOS A PAGAR NÃO PROCESSADOS (i)
			Até o Bimestre (e)	% (f) = (e/d)x100	Até o Bimestre (g)	% (h) = (g/d)x100	
13- PAGAMENTO DOS PROFISSIONAIS DO MAGISTÉRIO	7.532.285,74	8.068.885,74	7.933.988,24	98,33%	7.933.988,24	98,33%	0,00
13.1- Com Educação Infantil	3.626.850,00	2.643.850,00	2.612.238,24	98,80%	2.612.238,24	98,80%	0,00
13.2- Com Ensino Fundamental	3.905.435,74	5.425.035,74	5.321.750,00	98,10%	5.321.750,00	98,10%	0,00
14- OUTRAS DESPESAS	3.239.165,43	2.858.565,43	2.842.262,42	99,43%	2.830.257,29	99,43%	12.005,13
14.1- Com Educação Infantil	1.405.650,00	448.350,00	444.843,68	99,22%	444.586,88	99,22%	256,80
14.2- Com Ensino Fundamental	1.833.515,43	2.410.215,43	2.397.418,74	99,47%	2.385.670,41	99,47%	11.748,33
15- TOTAL DAS DESPESAS DO FUNDEB (13 + 14)	10.771.451,17	10.927.451,17	10.776.250,66	98,62%	10.764.245,53	98,62%	12.005,13

DEDUÇÕES PARA FINS DE LIMITE DO FUNDEB	VALOR
16- RESTOS A PAGAR INSCRITOS NO EXERCÍCIO SEM DISPONIBILIDADE FINANCEIRA DE RECURSOS DO FUNDEB	0,00
16.1 - FUNDEB 60%	0,00
16.2 - FUNDEB 40%	0,00
17- DESPESAS CUSTEADAS COM O SUPERÁVIT FINANCEIRO, DO EXERCÍCIO ANTERIOR, DO FUNDEB	3.665,65
17.1 - FUNDEB 60%	4,41
17.2 - FUNDEB 40%	3.661,24
18- TOTAL DAS DEDUÇÕES CONSIDERADAS PARA FINS DE LIMITE DO FUNDEB (16 + 17)	3.665,65



# TRIBUNAL DE CONTAS DO ESTADO DO PARANÁ

## Coordenadoria de Gestão Municipal - CGM

INDICADORES DO FUNDEB	VALOR
19 - TOTAL DAS DESPESAS DO FUNDEB PARA FINS DE LIMITE (15 - 18)	10.760.579,88
19.1 - Mínimo de 60% do FUNDEB na Remuneração do Magistério1 (13 - (16.1 + 17.1)) / (11) x 100) %	72,91
19.2 - Máximo de 40% em Despesa com MDE, que não Remuneração do Magistério (14 - (16.2 + 17.2)) / (11) x 100) %	25,97
19.3 - Máximo de 5% não Aplicado no Exercício (100 - (19.1 + 19.2)) %	1,12

CONTROLE DA UTILIZAÇÃO DE RECURSOS NO EXERCÍCIO SUBSEQUENTE	VALOR
20 - RECURSOS RECEBIDOS DO FUNDEB EM <EXERCÍCIO ANTERIOR> QUE NÃO FORAM UTILIZADOS	3.665,65
21 - DESPESAS CUSTEADAS COM O SALDO DO ITEM 20 ATÉ O 1º TRIMESTRE DE <EXERCÍCIO>	3.665,65

DESPESAS COM AÇÕES TÍPICAS DE MDE ds Sumario Item	DOTAÇÃO INICIAL	DOTAÇÃO ATUALIZADA (d)	DESPESAS EMPENHADA		DESPESAS LIQUIDADAS		INSCRITAS EM RESTOS A PAGAR NÃO PROCESSADOS (i)
			Até o Bimestre (e)	% (f) = (e/d)x100	Até o Bimestre (g)	% (h) = (g/d)x100	
22- EDUCAÇÃO INFANTIL	8.404.922,28	6.281.422,28	6.159.133,62	98,05%	6.137.571,07	98,05%	21.562,55
22.1- Despesas Custeadas com Recursos do FUNDEB	5.032.500,00	3.092.200,00	3.057.081,92	98,86%	3.056.825,12	98,86%	256,80
22.2- Despesas Custeadas com Outros Recursos de Impostos	3.372.422,28	3.189.222,28	3.102.051,70	97,27%	3.080.745,95	97,27%	21.305,75
23- ENSINO FUNDAMENTAL	11.536.419,59	15.245.179,18	14.288.146,69	93,72%	14.237.177,24	93,72%	50.969,45
23.1- Despesas Custeadas com Recursos do FUNDEB	5.738.951,17	7.835.251,17	7.719.168,74	98,52%	7.707.420,41	98,52%	11.748,33
23.2- Despesas Custeadas com Outros Recursos de Impostos	5.797.468,42	7.409.928,01	7.217.305,50	97,40%	7.171.751,19	97,40%	45.554,31
23.9- (-) Dedução de Despesas indevidamente contabilizadas	0,00	0,00	- 648.327,55	0,00%	- 641.994,36	0,00%	- 6.333,19
24- ENSINO MÉDIO	191.000,00	320.600,00	319.946,04	99,80%	310.797,03	99,80%	9.149,01
25- ENSINO SUPERIOR	323.000,00	323.000,00	314.342,46	97,32%	314.342,46	97,32%	0,00
26- ENSINO PROFISSIONAL NÃO INTEGRADO AO ENSINO REGULAR	0,00	0,00	0,00	0,00%	0,00	0,00%	0,00
27- OUTRAS	371.226,31	395.726,31	376.249,97	95,08%	376.249,97	95,08%	0,00
28- TOTAL DAS DESPESAS COM AÇÕES TÍPICAS DE MDE (22 + 23 + 24 + 25 + 26 + 27)	20.826.568,18	22.565.927,77	21.457.818,78	95,09%	21.376.137,77	95,09%	81.681,01

DEDUÇÕES CONSIDERADAS PARA FINS DE LIMITE CONSTITUCIONAL	VALOR
29- RESULTADO LÍQUIDO DAS TRANSFERÊNCIAS DO FUNDEB = (12)	- 2.009.258,33
30- DESPESAS CUSTEADAS COM A COMPLEMENTAÇÃO DO FUNDEB NO EXERCÍCIO	0,00
32- DESPESAS CUSTEADAS COM O SUPERÁVIT FINANCEIRO, DO EXERCÍCIO ANTERIOR, DO FUNDEB	3.665,65
33- DESPESAS CUSTEADAS COM O SUPERÁVIT FINANCEIRO, DO EXERCÍCIO ANTERIOR, DE OUTROS RECURSOS DE IMPOSTOS	14.009,59
34- RESTOS A PAGAR INSCRITOS NO EXERCÍCIO SEM DISPONIBILIDADE FINANCEIRA DE RECURSOS DE IMPOSTOS VINCULADOS AO ENSINO	0,00
35- CANCELAMENTO, NO EXERCÍCIO, DE RESTOS A PAGAR INSCRITOS COM DISPONIBILIDADE FINANCEIRA DE RECURSOS DE IMPOSTOS VINCULADOS AO ENSINO = (45 j)	24.155,84
36- TOTAL DAS DEDUÇÕES CONSIDERADAS PARA FINS DE LIMITE CONSTITUCIONAL (29 + 30 + 32 + 33 + 34 + 35)	- 1.967.427,25
37- TOTAL DAS DESPESAS PARA FINS DE LIMITE ((22 + 23) - (36))	22.414.707,56
38- PERCENTUAL DE APLICAÇÃO EM MDE SOBRE A RECEITA LÍQUIDA DE IMPOSTOS ((37) / (3) x 100) % - LIMITE CONSTITUCIONAL 25%	30,11



# TRIBUNAL DE CONTAS DO ESTADO DO PARANÁ

## Coordenadoria de Gestão Municipal - CGM

OUTRAS DESPESAS CUSTEADAS COM RECEITAS ADICIONAIS PARA FINANCIAMENTO DO ENSINO ds Sumario Item	DOTAÇÃO INICIAL	DOTAÇÃO ATUALIZADA (d)	DESPESAS EMPENHADA		DESPESAS LIQUIDADAS		INSCRITAS EM RESTOS A PAGAR NÃO PROCESSADOS (i)
			Até o Bimestre (e)	% (f) = (e/d)x100	Até o Bimestre (g)	%(h) = ((g+i)/d)x100	
39- DESPESAS CUSTEADAS COM A APLICAÇÃO FINANCEIRA DE OUTROS RECURSOS DE IMPOSTOS VINCULADOS AO ENSINO	0,00	0,00	0,00	0,00%	0,00	0,00%	0,00
40- DESPESAS CUSTEADAS COM A CONTRIBUIÇÃO SOCIAL DO SALÁRIO-EDUCAÇÃO	942.815,04	984.870,11	964.628,21	97,94%	940.042,55	97,94%	24.585,66
41- DESPESAS CUSTEADAS COM OPERAÇÕES DE CRÉDITO	0,00	0,00	0,00	0,00%	0,00	0,00%	0,00
42- DESPESAS CUSTEADAS COM OUTRAS RECEITAS PARA FINANCIAMENTO DO ENSINO	942.379,11	943.667,66	756.150,29	80,13%	723.375,94	80,13%	32.774,35
43- TOTAL DAS OUTRAS DESPESAS CUSTEADAS COM RECEITAS ADICIONAIS PARA FINANCIAMENTO DO ENSINO (39 + 40 + 41 + 42)	1.885.194,15	1.928.537,77	1.720.778,50	89,23%	1.663.418,49	89,23%	57.360,01
44- TOTAL GERAL DAS DESPESAS COM MDE (28 + 43)	22.711.762,33	24.494.465,54	23.178.597,28	94,63%	23.039.556,26	94,63%	139.041,02

RESTOS A PAGAR INSCRITOS COM DISPONIBILIDADE FINANCEIRA DE RECURSOS DE IMPOSTOS VINCULADOS AO ENSINO	SALDO ATÉ O BIMESTRE	CANCELADOS EM 2018 (j)
45- RESTOS A PAGAR DE DESPESAS COM MDE	263.193,23	24.155,84

CONTROLE DA DISPONIBILIDADE FINANCEIRA	FUNDEB	SALÁRIO EDUCAÇÃO
46- DISPONIBILIDADE FINANCEIRA EM 31 DE DEZEMBRO DE <EXERCÍCIO ANTERIOR>	120.032,34	67.545,70
47- (+) INGRESSO DE RECURSOS ATÉ O BIMESTRE	10.867.991,02	908.690,68
48- (-) PAGAMENTOS EFETUADOS ATÉ O BIMESTRE	10.753.071,26	951.873,57
48.1 - Orçamento do Exercício	10.642.047,34	940.042,55
48.2 - Restos a Pagar	111.023,92	11.831,02
49- (+) RECEITA DE APLICAÇÃO FINANCEIRA DOS RECURSOS ATÉ O BIMESTRE	14.162,06	3.207,05
50 - (=) DISPONIBILIDADE FINANCEIRA ATÉ O BIMESTRE	249.114,16	27.569,86
51 - (+) Ajustes	- 80,75	0,00
51.1 - Retenções	0,00	0,00
51.2 - Conciliação Bancária	- 80,75	0,00
52 - (=) SALDO FINANCEIRO CONCILIADO	249.033,41	27.569,86

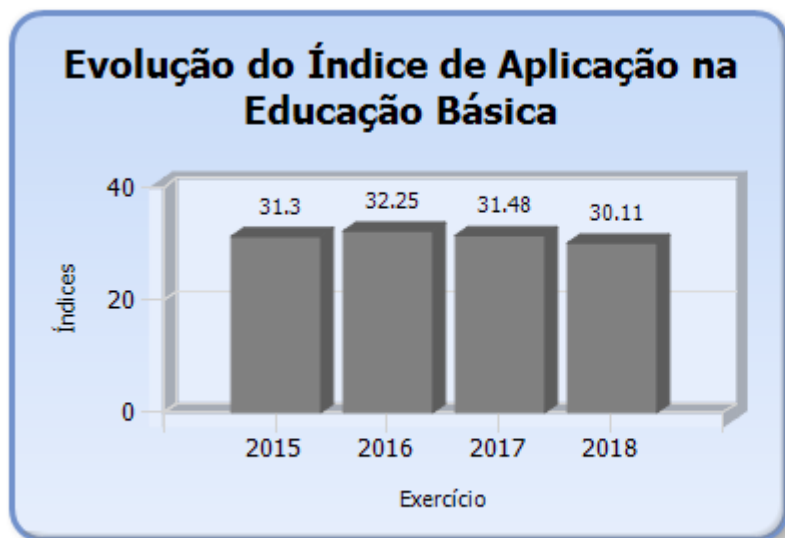
Fonte: Sistema de Informações Municipais - Acompanhamento Mensal (SIM-AM), Tribunal de Contas do Estado do Paraná

Dados processados em: 03/07/2019 22:17 | Relatório emitido em: 15/08/2019 19:07



# TRIBUNAL DE CONTAS DO ESTADO DO PARANÁ

Coordenadoria de Gestão Municipal - CGM



## 5.2 - DETALHAMENTO DA DESPESA COM ENSINO POR NATUREZA

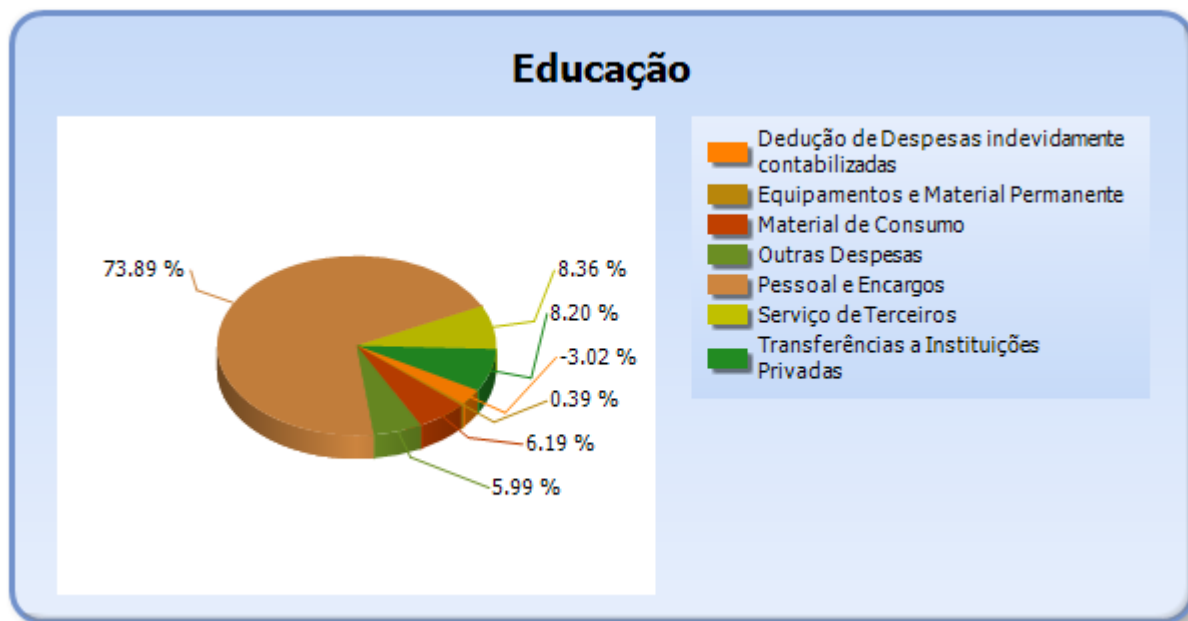
NATUREZA DA DESPESA	VALOR
CORRENTES	22.022.805,28
Pessoal e Encargos	15.856.180,52
Material de Consumo	1.327.649,19
Serviço de Terceiros	1.794.762,14
Transferências	1.758.552,51
Transferências a Instituições Privadas	1.758.552,51
Outras Despesas	1.285.660,92
DE CAPITAL	83.341,05
Equipamentos e Material Permanente	83.341,05
Dedução de Despesas indevidamente contabilizadas	-648.327,55
TOTAL	21.457.818,78





# TRIBUNAL DE CONTAS DO ESTADO DO PARANÁ

Coordenadoria de Gestão Municipal - CGM



## 5.3 - DETALHAMENTO DA DESPESA COM ENSINO POR PROJETOS E ATIVIDADES

CÓDIGO	NOME DO PROJETO/ATIVIDADE	FIXAÇÃO	EXECUÇÃO	DIFERENÇA
2023	MANUTENÇÃO DO GABINETE DO SECRETÁRIO - SEC	242.018,55	238.801,28	3.217,27
2024	MANUTENÇÃO DOS CONSELHOS GESTORES	5.000,00	0,00	5.000,00
2025	MANUTENÇÃO DE ADMINISTRAÇÃO DA EDUCAÇÃO	2.777.500,92	2.759.059,68	18.441,24
2026	MANUTENÇÃO DO ENSINO MÉDIO	320.600,00	319.946,04	653,96
2027	MANUTENÇÃO DO ENSINO SUPERIOR	323.000,00	314.342,46	8.657,54
2028	MANUTENÇÃO DA EDUCAÇÃO DE JOVENS E ADULTOS	70.700,00	60.548,65	10.151,35
2029	MANUTENÇÃO DA EDUCAÇÃO ESPECIAL	26.646,35	3.287,84	23.358,51
1030	CONSTRUÇÃO / AMPLIAÇÃO / AQUISIÇÃO DA REDE FÍSICA DE EDUCAÇÃO	0,00	0,00	0,00
2031	MANUTENÇÃO DO ENSINO FUNDAMENTAL	10.926.484,48	10.769.368,82	157.115,66
2032	MANUTENÇÃO DO TRANSPORTE ESCOLAR ENSINO FUNDAMENTAL	793.209,59	765.056,31	28.153,28
2033	MANUTENÇÃO DA ALIMENTAÇÃO ESCOLAR ENSINO FUNDAMENTAL	403.619,29	340.351,66	63.267,63
1034	CONSTRUÇÃO / AMPLIAÇÃO / AQUISIÇÃO DE CENTROS DE EDUCAÇÃO INFANTIL	0,00	0,00	0,00
2035	MANUTENÇÃO DO ENSINO INFANTIL PRÉ-ESCOLAR	1.440.816,00	1.410.480,23	30.335,77



# TRIBUNAL DE CONTAS DO ESTADO DO PARANÁ

## Coordenadoria de Gestão Municipal - CGM

2036	MANUTENÇÃO DO ENSINO INFANTIL PRÉ-ESCOLAR - CRECHES	4.288.357,38	4.240.995,46	47.361,92
2037	MANUTENÇÃO DO TRANSPORTE ESCOLAR ENSINO INFANTIL	272.500,00	258.418,12	14.081,88
2038	MANUTENÇÃO DA ALIMENTAÇÃO ESCOLAR ENSINO INFANTIL	279.748,90	249.239,81	30.509,09
2039	MANUTENÇÃO DO DEPARTAMENTO DE CULTURA	395.726,31	376.249,97	19.476,34
	Dedução de Despesas indevidamente contabilizadas	0,00	-648.327,55	648.327,55
	TOTAL	22.565.927,77	21.457.818,78	1.108.108,99

### 5.4 - REMUNERAÇÃO DO MAGISTÉRIO - FUNDEB

ESPECIFICAÇÃO	VALOR
1 - RECEITAS DE TRANSFERÊNCIAS DO FUNDEB	10.882.153,08
2 - PAGAMENTO DOS PROFISSIONAIS DO MAGISTÉRIO	7.933.988,24
3 - RESTOS A PAGAR SEM COBERTURA FINANCEIRA	0,00
4 - SUPERAVIT FINANCEIRO	4,41
5 - TOTAL DAS DEDUÇÕES PARA FINS DE APLICAÇÃO DO FUNDEB (3+4)	4,41
6 - TOTAL LÍQUIDO DAS DESPESAS RELATIVAS À REMUNERAÇÃO DOS PROFISSIONAIS DO MAGISTÉRIO (2-5)	7.933.983,83
7 - PERCENTUAL DE APLICAÇÃO DOS RECURSOS DO FUNDEB NA REMUNERAÇÃO DO MAGISTÉRIO [6/1]	72,91

### 6 - DESPESAS REALIZADAS COM SAÚDE (E.C. 29/2000)

#### 6.1 - DEMONSTRATIVO DO SISTEMA SIM-AM ENVIADO PELO MUNICÍPIO

MUNICÍPIO DE CARAMBEÍ  
RELATÓRIO RESUMIDO DA EXECUÇÃO ORÇAMENTÁRIA - CONSOLIDADO  
ORÇAMENTOS FISCAL E DA SEGURIDADE SOCIAL  
DEMONSTRATIVO DAS RECEITAS E DESPESAS COM AÇÕES E SERVIÇOS PÚBLICOS DE SAÚDE  
01/2018 A 12/2018

RREO - ANEXO 12 (LC, 141/2012, art. 35)

R\$ 1,00

	PREVISÃO	PREVISÃO	RECEITAS REALIZADAS
--	----------	----------	---------------------



# TRIBUNAL DE CONTAS DO ESTADO DO PARANÁ

## Coordenadoria de Gestão Municipal - CGM

RECEITAS PARA APURAÇÃO DA APLICAÇÃO EM AÇÕES E SERVIÇOS PÚBLICOS DE SAÚDE	INICIAL	ATUALIZADA (a)	Até o Bimestre (b)	% (b/a) x 100
RECEITA DE IMPOSTOS LÍQUIDA (I)	8.461.129,15	8.558.629,15	8.556.011,59	99,97%
Imposto Predial e Territorial Urbano - IPTU	535.375,00	535.375,00	543.054,66	101,43%
Imposto sobre Transmissão de Bens Intervivos - ITBI	490.922,78	490.922,78	562.286,82	114,54%
Imposto sobre Serviços de Qualquer Natureza - ISS	4.455.050,15	4.455.050,15	4.373.156,55	98,16%
Imposto de Renda Retido na Fonte - IRRF	2.301.093,44	2.398.593,44	2.751.960,69	114,73%
Multas, Juros de Mora e Outros Encargos dos Impostos	394.213,53	394.213,53	52.514,70	13,32%
Dívida Ativa dos Impostos	181.255,54	181.255,54	203.737,85	112,40%
Multas, Juros de Mora e Outros Encargos da Dívida Ativa	103.218,71	103.218,71	69.300,32	67,14%
RECEITA DE TRANSFERÊNCIAS CONSTITUCIONAIS E LEGAIS (II)	61.313.465,00	64.330.565,00	64.386.263,19	100,09%
Cota-Parte FPM	17.575.000,00	17.575.000,00	17.011.908,93	96,80%
Cota-Parte ITR	580.250,00	580.250,00	628.107,51	108,25%
Cota-Parte IPVA	3.270.500,00	3.270.500,00	3.204.032,31	97,97%
Cota-Parte ICMS	39.030.000,00	42.047.100,00	42.530.267,09	101,15%
Cota-Parte IPI-Exportação	559.150,00	559.150,00	739.547,71	132,26%
Compensações Financeiras Provenientes de Impostos e Transferências Constitucionais	298.565,00	298.565,00	272.399,64	91,24%
Desoneração ICMS (LC 87/96)	298.565,00	298.565,00	272.399,64	91,24%
Outras	0,00	0,00	0,00	0,00%
TOTAL DAS RECEITAS PARA APURAÇÃO DA APLICAÇÃO EM AÇÕES E SERVIÇOS PÚBLICOS DE SAÚDE (III) = I + II	69.774.594,15	72.889.194,15	72.942.274,78	100,07%

RECEITAS ADICIONAIS PARA FINANCIAMENTO DA SAÚDE	PREVISÃO INICIAL	PREVISÃO ATUALIZADA (c)	RECEITAS REALIZADAS	
			Até o Bimestre (d)	% (d/c) x 100
TRANSFERÊNCIA DE RECURSOS DO SISTEMA ÚNICO DE SAÚDE-SUS	1.345.441,09	1.830.107,85	1.876.265,28	102,52%
Provenientes da União	896.133,62	1.373.133,62	1.394.558,36	101,56%
Provenientes dos Estados	182.821,42	182.821,42	311.083,71	170,16%
Provenientes de Outros Municípios	0,00	0,00	0,00	0,00%
Outras Receitas do SUS	266.486,05	274.152,81	170.623,21	62,24%
TRANSFERÊNCIAS VOLUNTÁRIAS	6.265,00	246.265,00	121.548,45	49,36%
RECEITAS DE OPERAÇÕES DE CRÉDITO VINCULADAS À SAÚDE	0,00	0,00	0,00	0,00%
OUTRAS RECEITAS PARA FINANCIAMENTO DA SAÚDE	65.705,66	69.778,65	11.151,39	15,98%
TOTAL RECEITAS ADICIONAIS PARA FINANCIAMENTO DA SAÚDE	1.417.411,75	2.146.151,50	2.008.965,12	93,61%



# TRIBUNAL DE CONTAS DO ESTADO DO PARANÁ

## Coordenadoria de Gestão Municipal - CGM

DESPESAS COM SAÚDE (Por Grupo de Natureza da Despesa)	DOTAÇÃO INICIAL	DOTAÇÃO ATUALIZADA (e)	DESPESAS EMPENHADAS		DESPESAS LIQUIDADAS		Inscritas em Restos a Pagar não Processados
			Até o Bimestre (f)	% (f/e) x 100	Até o Bimestre (g)	% (g/e) x 100	
DESPESAS CORRENTES	19.505.620,99	22.370.409,49	21.334.668,57	95,37%	21.020.172,40	93,96%	314.496,17
Pessoal e Encargos Sociais	13.056.155,30	15.377.375,30	14.910.633,50	96,96%	14.910.633,50	96,96%	0,00
Juros e Encargos da Dívida	0,00	0,00	0,00	0,00%	0,00	0,00%	0,00
Outras Despesas Correntes	6.449.465,69	6.993.034,19	6.424.035,07	91,86%	6.109.538,90	87,37%	314.496,17
DESPESAS DE CAPITAL	239.595,86	1.891.495,86	1.172.715,41	62,00%	1.127.725,41	59,62%	44.990,00
Investimentos	239.595,86	1.891.495,86	1.172.715,41	62,00%	1.127.725,41	59,62%	44.990,00
Inversões Financeiras	0,00	0,00	0,00	0,00%	0,00	0,00%	0,00
Amortização da Dívida	0,00	0,00	0,00	0,00%	0,00	0,00%	0,00
TOTAL DAS DESPESAS COM SAÚDE (IV)	19.745.216,85	24.261.905,35	22.507.383,98	92,77%	22.147.897,81	91,29%	359.486,17

DESPESAS COM SAÚDE NÃO COMPUTADAS PARA FINS DE APURAÇÃO DO PERCENTUAL MÍNIMO	DOTAÇÃO INICIAL	DOTAÇÃO ATUALIZADA (e)	DESPESAS EMPENHADAS		DESPESAS LIQUIDADAS		Inscritas em Restos a Pagar não Processados
			Até o Bimestre (f)	% (f/e) x 100	Até o Bimestre (g)	% (g/e) x 100	
DESPESAS COM INATIVOS E PENSIONISTAS	0,00	0,00	0,00	0,00%	0,00	0,00%	0,00
DESPESA COM ASSISTÊNCIA À SAÚDE QUE NÃO ATENDE AO PRINCÍPIO DE ACESSO UNIVERSAL	0,00	0,00	0,00	0,00%	0,00	0,00%	0,00
DESPESAS CUSTEADAS COM OUTROS RECURSOS	1.351.706,09	2.964.171,59	2.062.088,75	9,16%	2.017.098,75	9,11%	44.990,00
Recursos de Transferência do Sistema Único de Saúde - SUS	1.260.440,09	2.523.337,09	1.822.088,75	8,10%	1.777.098,75	8,02%	44.990,00
Recursos de Operações de Crédito	0,00	0,00	0,00	0,00%	0,00	0,00%	0,00
Outros Recursos	91.266,00	440.834,50	240.000,00	1,07%	240.000,00	1,08%	0,00
OUTRAS AÇÕES E SERVIÇOS NÃO COMPUTADOS	0,00	0,00	131.356,73	0,58%	131.356,73	0,59%	0,00
RESTOS/CONTAS A PAGAR INSCRITOS NO EXERCÍCIO SEM DISPONIBILIDADE FINANCEIRA	0,00	0,00	0,00	0,00%	0,00	0,00%	0,00
DESPESAS CUSTEADAS COM DISPONIBILIDADE DE CAIXA VINCULADA AOS RESTOS A PAGAR CANCELADOS	0,00	0,00	36.987,69	0,16%	36.987,69	0,17%	0,00
DESPESAS CUSTEADAS COM RECURSOS VINCULADOS À PARCELA DO PERCENTUAL MÍNIMO QUE NÃO FOI APLICADA EM AÇÕES E SERVIÇOS DE SAÚDE EM EXERCÍCIOS ANTERIORES	0,00	0,00	0,00	0,00%	0,00	0,00%	0,00



# TRIBUNAL DE CONTAS DO ESTADO DO PARANÁ

## Coordenadoria de Gestão Municipal - CGM

SUPERÁVIT FINANCEIRO DE EXERCÍCIO ANTERIOR NÃO APLICADO EM AÇÕES E SERVIÇOS PÚBLICOS DE SAÚDE	0,00	0,00	0,00	0,00%	0,00	0,00%	0,00
TOTAL DAS DESPESAS COM AÇÕES E SERVIÇOS PÚBLICOS DE SAÚDE NÃO COMPUTADAS (V)	0,00	0,00	2.230.433,17	9,91%	2.185.443,17	9,87%	44.990,00
TOTAL DAS DESPESAS COM AÇÕES E SERVIÇOS PÚBLICOS DE SAÚDE (VI) = (IV - V)	0,00	0,00	20.276.950,81	90,09%	19.962.454,64	90,13%	314.496,17

PERCENTUAL DE APLICAÇÃO EM AÇÕES E SERVIÇOS PÚBLICOS DE SAÚDE SOBRE A RECEITA DE IMPOSTOS LÍQUIDA E TRANSFERÊNCIAS CONSTITUCIONAIS E LEGAIS (VII%) = (VI / IIIb x 100) - LIMITE CONSTITUCIONAL 15%	27,80
--	-------

VALOR REFERENTE À DIFERENÇA ENTRE O VALOR EXECUTADO E O LIMITE MÍNIMO CONSTITUCIONAL [(IIIb * 15%) - VI]	9.335.609,59
--	--------------

EXECUÇÃO DE RESTOS A PAGAR NÃO PROCESSADOS INSCRITOS COM DISPONIBILIDADE DE CAIXA	INSCRITOS	CANCELADOS/ PRESCRITOS	PAGOS	A PAGAR	PARCELA CONSIDERADA NO LIMITE
Inscritos em 2018	356.370,63	0,00	0,00	0,00	0,00

CONTROLE DOS RESTOS A PAGAR CANCELADOS OU PRESCRITOS PARA FINS DE APLICAÇÃO DA DISPONIBILIDADE DE CAIXA CONFORME ARTIGO 24, §1º e 2º	RESTOS A PAGAR CANCELADOS OU PRESCRITOS		
	Saldo Inicial	Despesas custeadas no exercício de referência (j)	Saldo Final (Não Aplicado)
Restos a Pagar Cancelados ou Prescritos em 2018	0,00	36.987,69	- 36.987,69

CONTROLE DO VALOR REFERENTE AO PERCENTUAL MÍNIMO NÃO CUMPRIDO EM EXERCÍCIOS ANTERIORES PARA FINS DE APLICAÇÃO DOS RECURSOS VINCULADOS CONFORME ARTIGOS 25 E 26	LIMITE NÃO CUMPRIDO		
	Saldo Inicial	Despesas custeadas no exercício de referência (k)	Saldo Final (Não Aplicado)
Diferença de limite não cumprido em 2018	0,00	0,00	0,00

DESPESAS COM SAÚDE (Por Subfunção)	DOTAÇÃO INICIAL	DOTAÇÃO ATUALIZADA (e)	DESPESAS EMPENHADAS		DESPESAS EXECUTADAS		Inscritas em Restos a Pagar não Processados
			Até o Bimestre (l)	% (l/total l) x 100	Até o Bimestre (m)	% (m/total m) x 100	
Atenção Básica	18.795.536,57	23.434.825,07	21.899.040,29	97,30%	21.552.636,47	93,45%	346.403,82
Assistência Hospitalar e Ambulatorial	0,00	0,00	0,00	0,00%	0,00	0,00%	0,00

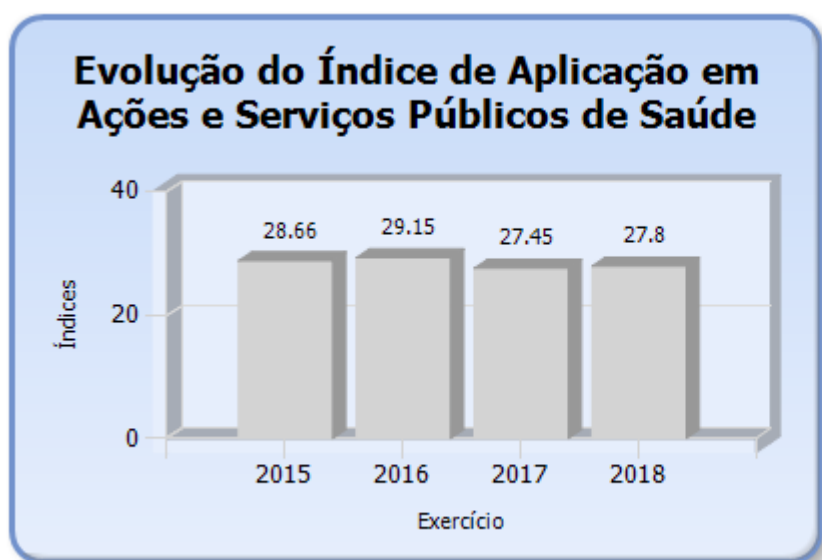


# TRIBUNAL DE CONTAS DO ESTADO DO PARANÁ

## Coordenadoria de Gestão Municipal - CGM

Suporte Profilático e Terapêutico	0,00	0,00	0,00	0,00%	0,00	0,00%	0,00
Vigilância Sanitária	790.091,96	799.491,96	586.272,23	2,60%	580.968,52	73,33%	5.303,71
Vigilância Epidemiológica	0,00	0,00	0,00	0,00%	0,00	0,00%	0,00
Alimentação e Nutrição	0,00	0,00	0,00	0,00%	0,00	0,00%	0,00
Outras Subfunções	159.588,32	27.588,32	22.071,46	0,10%	14.292,82	80,00%	7.778,64
TOTAL	19.745.216,85	24.261.905,35	22.507.383,98	100,00%	22.147.897,81	92,77%	359.486,17

Fonte: Sistema de Informações Municipais - Acompanhamento Mensal (SIM-AM), Tribunal de Contas do Estado do Paraná  
Dados processados em: 03/04/2019 20:46 | Relatório emitido em: 15/08/2019 19:07



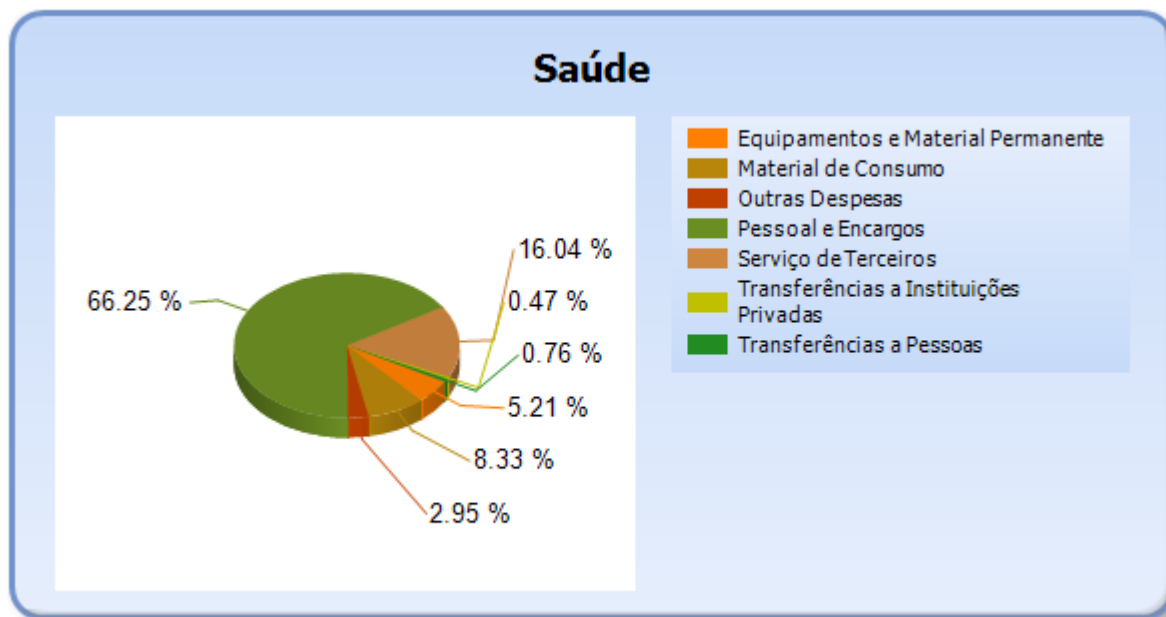
## 6.2 - DETALHAMENTO DA DESPESA COM SAÚDE POR NATUREZA

NATUREZA DA DESPESA	VALOR
CORRENTES	21.334.668,57
Pessoal e Encargos	14.910.633,50
Material de Consumo	1.874.900,46
Serviço de Terceiros	3.609.378,19
Transferências	275.327,10
Transferências a Pessoas	170.517,60
Transferências a Instituições Privadas	104.809,50
Outras Despesas	664.429,32
DE CAPITAL	1.172.715,41
Equipamentos e Material Permanente	1.172.715,41
TOTAL	22.507.383,98



# TRIBUNAL DE CONTAS DO ESTADO DO PARANÁ

Coordenadoria de Gestão Municipal - CGM



## 6.3 - DETALHAMENTO DA DESPESA COM SAÚDE POR PROJETOS E ATIVIDADES

CÓDIGO	NOME DO PROJETO/ATIVIDADE	FIXAÇÃO	EXECUÇÃO	DIFERENÇAS
2029	MANUTENÇÃO DA EDUCAÇÃO ESPECIAL	0,00	0,00	0,00
2036	MANUTENÇÃO DO ENSINO INFANTIL PRÉ-ESCOLAR - CRECHES	0,00	0,00	0,00
2040	MANUTENÇÃO DO GABINETE DO SECRETÁRIO - SS	27.588,32	22.071,46	5.516,86
1041	CONSTRUÇÃO / AMPLIAÇÃO / AQUISIÇÃO DA REDE FÍSICA DE SAÚDE	3.300,00	0,00	3.300,00
2031	MANUTENÇÃO DO ENSINO FUNDAMENTAL	0,00	0,00	0,00
2035	MANUTENÇÃO DO ENSINO INFANTIL PRÉ-ESCOLAR	0,00	0,00	0,00
2036	MANUTENÇÃO DO ENSINO INFANTIL PRÉ-ESCOLAR - CRECHES	0,00	0,00	0,00
2037	MANUTENÇÃO DO TRANSPORTE ESCOLAR ENSINO INFANTIL	0,00	0,00	0,00
2038	MANUTENÇÃO DA ALIMENTAÇÃO ESCOLAR ENSINO INFANTIL	0,00	0,00	0,00
2039	MANUTENÇÃO DO DEPARTAMENTO DE CULTURA	0,00	0,00	0,00
2040	MANUTENÇÃO DO GABINETE DO SECRETÁRIO - SS	0,00	0,00	0,00
2042	MANUTENÇÃO DA SAÚDE MENTAL	10.500,00	349,70	10.150,30
2043	MANUTENÇÃO DA ESTRATÉGIA EM SAÚDE	312.330,50	257.267,68	55.062,82



# TRIBUNAL DE CONTAS DO ESTADO DO PARANÁ

## Coordenadoria de Gestão Municipal - CGM

	DA FAMÍLIA			
2044	MANUTENÇÃO DO ATENDIMENTO À CRIANÇA E AO ADOLESCENTE	52.776,74	0,00	52.776,74
2045	TRANSFERÊNCIAS A CONSÓRCIO INTERMUNICIPAL DE SAÚDE	615.345,00	564.639,32	50.705,68
2046	MANUTENÇÃO DA ATENÇÃO BÁSICA DE SAÚDE	19.654.491,95	18.654.145,93	1.000.346,02
2032	MANUTENÇÃO DO TRANSPORTE ESCOLAR ENSINO FUNDAMENTAL	0,00	0,00	0,00
2042	MANUTENÇÃO DA SAÚDE MENTAL	0,00	0,00	0,00
2047	MANUTENÇÃO DE ASSISTÊNCIA FARMACÊUTICA	1.000.403,38	926.086,87	74.316,51
2043	MANUTENÇÃO DA ESTRATÉGIA EM SAÚDE DA FAMÍLIA	0,00	0,00	0,00
2048	MANUTENÇÃO DE ASSISTÊNCIA ODONTOLÓGICA	1.785.677,50	1.496.550,79	289.126,71
2033	MANUTENÇÃO DA ALIMENTAÇÃO ESCOLAR ENSINO FUNDAMENTAL	0,00	0,00	0,00
2044	MANUTENÇÃO DO ATENDIMENTO À CRIANÇA E AO ADOLESCENTE	0,00	0,00	0,00
2049	MANUTENÇÃO DE VIGILÂNCIA EM SAÚDE	799.491,96	586.272,23	213.219,73
2051	MANUTENÇÃO DO GABINETE DO SECRETÁRIO - SAS	0,00	0,00	0,00
2052	APRIMORAMENTO DA GESTÃO – IGD/SUAS	0,00	0,00	0,00
2061	ATIVIDADES DO FUNDO MUNICIPAL DOS DIREITOS DA PESSOA IDOSA	0,00	0,00	0,00
2062	PROJETOS DO FUNDO MUNICIPAL DOS DIREITOS DA PESSOA IDOSA	0,00	0,00	0,00
2063	MANUTENÇÃO DO GABINETE DO SECRETÁRIO - SOS	0,00	0,00	0,00
1064	OBRAS DE INFRAESTRUTURA BAIRRO JARDIM ELDORADO	0,00	0,00	0,00
2068	MANUTENÇÃO DE SERVIÇOS PÚBLICOS	0,00	0,00	0,00
	TOTAL	24.261.905,35	22.507.383,98	1.754.521,37

## 7 - CONTROLE INTERNO

### PONTOS DE VERIFICAÇÃO SOBRE O CONTROLE INTERNO

ITENS DE VERIFICAÇÃO	CONCLUSÃO
Consta do processo o Relatório do Controle Interno?	SIM





# TRIBUNAL DE CONTAS DO ESTADO DO PARANÁ

## Coordenadoria de Gestão Municipal - CGM

O Relatório do Controle Interno encaminhado apresenta o conteúdo mínimo prescrito pelo Tribunal?	SIM
O Relatório do Controle Interno encaminhado apresenta irregularidade passível de desaprovação das contas anuais?	NÃO

### 8 - ATRASO NA ENTREGA DA PRESTAÇÃO DE CONTAS DO EXERCÍCIO

#### 8.1 - ENTREGA DOS DOCUMENTOS QUE COMPÕEM A PRESTAÇÃO DE CONTAS COM ATRASO

Verifica-se na autuação do processo de Prestação de Contas que a Entidade atendeu o prazo estipulado no art. 225, caput, do Regimento Interno do TCE/PR.

### PARTE II - CONSTATAÇÕES DA ANÁLISE

#### 9 - RESULTADO DA ANÁLISE

A análise das contas está cingida aos assuntos contidos no escopo definido na Instrução Normativa nº 147/2019, sendo que a abordagem à luz dos critérios técnicos e legais a que estão sujeitos não resultou em apontamentos no sentido de recomendações ou restrições.

### PARTE III - INFORMAÇÕES RELATIVAS AOS PROCESSOS DA ENTIDADE

#### a) ESCOPO DO PROCEDIMENTO DE ACOMPANHAMENTO REMOTO PARA O EXERCÍCIO

O Acompanhamento Remoto via Malha Eletrônica teve como objeto de escopo para a Entidade no exercício em análise os casos abaixo relacionados:



# TRIBUNAL DE CONTAS DO ESTADO DO PARANÁ

## Coordenadoria de Gestão Municipal - CGM

DESCRIÇÃO DOS CASOS DE ACOMPANHAMENTO	UNIDADE RESPONSÁVEL
Análise de edital de licitação	CAGE

### b) - PROCESSOS REFERENTES À ENTIDADE

Não constaram do banco de dados do TCE/PR, no momento da emissão desta Instrução, registros de processos relativos à Entidade para este exercício de análise da Prestação de Contas Municipais.

### c) - SITUAÇÃO DAS PRESTAÇÕES DE CONTAS DOS ÚLTIMOS EXERCÍCIOS

Informa-se a seguir a situação das Prestações de Contas, relativas aos últimos exercícios, conforme consta do banco de dados do TCE/PR.

Nº DO PROCESSO	ANO	ASSUNTO	TRÂMITE ATUAL	TIPO ATO	Nº ATO	RESULTADO
240312/15	2014	PRESTAÇÃO DE CONTAS DO PREFEITO MUNICIPAL	DP	PPR	185/2017	Parecer prévio pela regularidade com ressalvas
253205/16	2015	PRESTAÇÃO DE CONTAS DO PREFEITO MUNICIPAL	DP	PPR	361/2017	Parecer prévio pela regularidade com aplicação de multa
213223/17	2016	PRESTAÇÃO DE CONTAS DO PREFEITO MUNICIPAL	CGM			
283578/18	2017	PRESTAÇÃO DE CONTAS DO PREFEITO MUNICIPAL	CGM			

## PARTE IV - CONCLUSÃO

Efetivado o exame da prestação de contas de governo do **MUNICÍPIO DE CARAMBEÍ**, relativa ao exercício financeiro de 2018 e à luz das constatações relatadas neste instrutivo, as contas não apresentam restrições, sendo possível a emissão de Parecer Prévio no sentido da **Regularidade**.

Destaca-se, contudo, que as conclusões aqui expostas não elidem responsabilidades por atos não alcançados pelo conteúdo da prestação de contas, não validam divergências em informações de caráter declaratório, não detectadas na análise, e nem eximem anomalias levantadas em outras espécies de procedimentos



## **TRIBUNAL DE CONTAS DO ESTADO DO PARANÁ**

**Coordenadoria de Gestão Municipal - CGM**

fiscalizatórios, tais como: Procedimentos de Acompanhamento Remoto, Auditorias, Inspeções, Tomadas de Contas, Comunicação de Irregularidades, Denúncias ou Representações.

É a instrução.

CGM, 15 de agosto de 2019.

Ato emitido por EDELVAN RICARDO BUCHTA - Analista de Controle - Matrícula nº 522520.

Encaminhe-se ao MPjTC, de acordo com o art. 353 do Regimento Interno.