

## Prefeitura Municipal

C.N.P.J. (M.F.) 01.613.765/0001  
Rua das Águas Marinhas, 450 – Fone (042) 3915-10

Câmara Municipal de Carambei - PR - Carambei - PR  
Sistema de Apoio ao Processo Legislativo



**PROTOCOLO GERAL 000585/2021**  
**03/12/2021 - Horário: 15:00**  
**IMPACTO ORÇAMENTÁRIO**

### **ESTIMATIVA DE IMPACTO ORÇAMENTÁRIO/FINANCEIRO PARA GASTOS COM PESSOAL**

O presente relatório de impacto orçamentário e financeiro elaborado pela Secretaria Municipal de Finanças, visa atender ao disposto na Constituição Federal no seu Art. 169, Lei Complementar 101/00 - Lei de Responsabilidade Fiscal - LRF Art. 16 e 21, que tratam de aumento de despesa com pessoal e Instrução Normativa nº 142/2018 Tribunal de Contas do Estado do Paraná.

Este relatório tem como finalidade analisar o impacto que ocorrerá com a abertura das vagas: Farmacêutico Bioquímico , Técnico de Enfermagem , Enfermeiro , Assistente Social ;

Para o cálculo do impacto, considera-se as seguintes informações:

FINALIDADE: ESTIMATIVA DOS GASTOS PARA OS EXERCÍCIOS DE 2022, 2023 E 2024;

NUMERO DE VAGAS;

VENCIMENTOS VANTAGENS E OBRIGAÇÕES PATRONAIS,

INSALUBRIDADE, VALE ALIMENTAÇÃO ;

- Farmacêutico Bioquímico 02 vagas R\$ 5.286,70 + insalubridade R\$220,00 + vale-alimentação R\$ 150,00;
- Técnico de Enfermagem , 12 vagas R\$ 2252,16,+ insalubridade R\$ 220,00 + vale-alimentação R\$150,00;
- Enfermeiro 10 vagas R\$ 5.286,70 + insalubridade R\$ 220,00 + vale alimentação R\$ 150,00;
- Assistente Social 01 vagas R\$ 5.286,70 + insalubridade R\$ 220,00 + vale-alimentação R\$ 150,00;



# Prefeitura Municipal de Carambeí

C.N.P.J. (M.F.) 01.613.765/0001-60

Rua das Águas Marinhas, 450 – Fone (042) 3915-1017 – CEP 84145-000 – Carambeí - Paraná

CARGO	Valor R\$
TÉCNICO ENFERMAGEM	485.781,48
ENFERMEIRO	972.255,60
ASSISTÊNCIA SOCIAL	97.225,60
FARMACÊUTICO / BIOQUÍMICO	194.451,12
TOTAL GERAL	1.749.713,80

## ORIGEM DOS RECURSOS:

FONTE 303 – RECURSOS DE SAÚDE

FONTE 000- RECURSOS LIVRES

As despesas no exercício financeiro de 2022, ocorrerão por conta das dotações orçamentárias dispostas na Lei Orçamentária Anual e, compatível com a Lei de Diretrizes Orçamentárias e o Plano Plurianual., As despesas para os exercícios 2023 e 2024, estão dispostas no Plano Plurianual e serão inseridas nas propostas orçamentárias no período .

Anexo – Memória de cálculo ; Relatório das receitas correntes liquidas mês de novembro 2021, Relatório das despesas com pessoal mês de novembro -2021.

Carambeí, 02 de dezembro de 2021.

**Olivir Pereira de Paula**  
**Secretário Municipal de Finanças**



# Prefeitura Municipal de Carambeí

C.N.P.J. (M.F.) 01.613.765/0001-60

Rua das Águas Marinhas, 450 – Fone (042) 3915-1017 – CEP 84145-000 – Carambeí - Paraná

## DECLARAÇÃO DO ORDENADOR DA DESPESA

Eu, ELISANGELA PEDROSO DE OLIVEIRA NUNES , Prefeita Municipal, no uso de minhas atribuições legais e em cumprimento às determinações do inciso II do Art. 16 da Lei Complementar 101/00 e na Instrução Normativa nº 142/2018 Tribunal de Contas do Estado do Paraná, na qualidade de ordenador da despesa, e a vista da estimativa do Impacto Orçamentário-financeiro, considerando a abertura de vagas: /Farmacêutico Bioquímico , Técnico de Enfermagem , Enfermeiro e Assistente Social , DECLARO que o aumento com pessoal tem adequação orçamentária e financeira com a Lei Orçamentária Anual e, compatível com a Lei de Diretrizes Orçamentárias e o Plano Plurianual. Conforme estimativa de impacto orçamentário e financeiro elaborado pela Secretaria Municipal de Finanças e assinado pelo Secretário da Pasta,

Carambeí, 02 de dezembro de 2021.



**Elisângela Pedrosa de Oliveira Nunes**  
**Prefeita Municipal**



# Prefeitura Municipal de Carambeí

C.N.P.J. (M.F.) 01.613.765/0001-60  
Rua das Águas Marinhas, 450 – Fone (042) 3915-1017 – CEP 84145-000 – Carambeí - Paraná

## DEMONSTRAÇÃO DE DOTAÇÃO ORÇAMENTÁRIA

Considerando a Instrução Normativa nº 142/2018 Tribunal de Contas do Estado do Paraná e considerando a abertura das vagas DECLARAMOS que as dotações orçamentárias para atender as projeções de despesa de pessoal e aos acréscimos dela decorrentes nos exercícios abrangentes de 2022 Para os exercícios subsequentes estão dispostas no Plano Plurianual e serão inseridas nas propostas orçamentárias no período .

Carambeí, 02 de dezembro de 2021.

**Olivir Pereira de Paula**  
**Secretário Municipal de Finanças**

Planilha1

MEMÓRIA DE CÁLCULO

CARGO	SALÁRIO	OBRIGAÇÕES PATRONAIS	FÉRIAS E DECIMO 13º	VALE ALIMENTAÇÃO	Nº DE VAGAS	TOTAL MÊS	TOTAL ANO
Enfermeiro	5.506,70	1.652,01	9.521,08	150,00	10	81.021,30	972.255,60
Técnico Enfermagem	2.232,20	669,66	3.859,47	150,00	12	40.481,79	485.781,48
Farmacêutico	5.506,70	1.652,01	9.521,08	150,00	2	16.204,26	194.451,12
Assistente Social	5.506,70	1.652,01	9.521,08	150,00	1	8.102,13	97.225,60
						<u>145.809,48</u>	<u>1.749.713,80</u>

RCL- RECEITA CORRENTE LIQUIDA	2022	2023	2024
	105.800.000,00	118.496.000,00	132.715.520,00
IMPACTO DESPESAS	2022	2023	2024
	1.749.713,80	1.907.188,05	2.078.834,97
	1,65%	1,61%	1,57%
INDICE PESSOAL NOVEMBRO 2021			
	44,73%		

\* Vencimentos considerados reposição de % exercício de 2022 e 2023

\*\* RCL – crescimento de 12 % exercício de 2021, 2022 e 2023



**MUNICÍPIO DE CARAMBEÍ - PR**  
Relatório Resumido da Execução Orçamentária  
**DEMONSTRATIVO DA RECEITA CORRENTE LÍQUIDA**  
Orçamentos Fiscal e da Seguridade Social  
Período de Referência: Novembro / 2021


RREO - Anexo 3 (LRF, Art. 53, inciso I)


Em Reais


ESPECIFICAÇÃO	EVOLUÇÃO DA RECEITA REALIZADA NOS ÚLTIMOS 12 MESES												TOTAL (ÚLTIMOS 12 MESES)	PREVISÃO ATUALIZADA (EXERCÍCIO)
	Dezembro/2020	Janeiro/2021	Fevereiro/2021	Março/2021	Abril/2021	Maió/2021	Junho/2021	Julho/2021	Agosto/2021	Setembro/2021	Outubro/2021	Novembro/2021		
RECEITAS CORRENTES (I)	10.522.801,27	9.673.503,97	9.354.634,66	9.168.575,50	8.501.194,08	9.058.132,73	9.843.286,22	9.740.872,38	10.167.137,30	9.452.336,51	10.451.147,06	10.912.079,55	116.845.701,23	110.207.744,74
Impostos, Taxas e Contribuições de Melhoria	1.153.021,51	842.820,39	792.681,26	912.542,75	935.046,15	950.907,96	1.024.765,78	1.325.905,65	1.658.285,06	1.054.201,61	1.143.674,42	967.416,74	12.761.269,28	11.118.375,00
IPTU	46.972,67	21.602,61	27.280,51	28.453,10	23.835,98	18.069,12	14.678,16	198.914,76	498.511,24	108.122,72	69.732,77	83.990,56	1.140.164,20	1.380.000,00
ISS	493.834,26	464.197,91	413.916,19	443.760,66	476.774,41	425.729,11	514.954,67	598.859,13	582.835,02	552.495,80	597.009,47	578.436,35	6.142.802,98	5.510.000,00
ITBI	109.596,16	79.347,73	68.124,78	115.959,49	135.018,45	201.255,50	200.356,37	185.339,79	109.711,32	124.727,26	211.507,07	43.418,57	1.584.362,49	752.500,00
IRRF	436.192,86	235.506,34	221.709,21	248.980,98	244.302,04	241.365,78	251.618,02	233.901,75	240.120,33	201.937,87	217.426,96	199.252,29	2.972.314,43	2.061.500,00
Outros Impostos, Taxas e Contribuições de Melhoria	66.425,56	42.165,80	61.650,57	75.388,52	55.115,27	64.488,45	43.158,56	108.890,22	227.107,15	66.917,96	47.998,15	62.318,97	921.625,18	1.414.375,00
Contribuições	141.773,74	4,00	69.398,31	1,78	135.747,38	4,68	142.129,61	147.171,87	94.899,03	280.611,83	93.007,04	44.589,51	1.149.338,78	706.536,16
Receita Patrimonial	2.098,95	1.792,50	1.970,67	8.930,63	15.880,15	29.963,32	40.694,81	51.699,19	69.607,51	79.041,43	102.095,73	44.717,20	448.492,09	425.635,90
Rendimentos de Aplicação Financeira	2.098,95	1.792,50	1.970,67	8.930,63	15.880,15	29.963,32	40.694,81	51.699,19	69.607,51	79.041,43	102.095,73	44.717,20	448.492,09	425.635,90
Outras Receitas Patrimoniais	0,00	0,00	0,00	0,00	0,00	0,00	0,00	0,00	0,00	0,00	0,00	0,00	0,00	0,00
Receita Agropecuária	0,00	0,00	0,00	0,00	0,00	0,00	0,00	0,00	0,00	0,00	0,00	0,00	0,00	0,00
Receita Industrial	0,00	0,00	0,00	0,00	0,00	0,00	0,00	0,00	0,00	0,00	0,00	0,00	0,00	0,00
Receita de Serviços	31.663,81	0,00	0,00	10.357,32	10.357,32	10.357,32	10.461,18	10.441,77	10.357,31	10.357,32	10.357,32	0,00	114.710,67	202.500,00
Transferências Correntes	9.161.287,73	8.812.538,24	8.476.398,92	8.217.616,91	7.382.957,26	8.050.238,29	8.590.456,54	8.173.993,91	8.260.968,90	7.997.532,70	9.084.751,71	9.812.489,07	102.021.230,18	97.573.697,68
Cota-Parte do FPM	2.671.257,65	2.270.034,50	2.975.439,66	1.994.374,70	2.084.967,63	2.505.843,98	2.167.165,95	2.961.175,23	2.367.554,06	1.859.328,76	2.071.912,72	2.690.848,25	28.619.903,09	24.010.000,00
Cota-Parte do ICMS	4.326.591,32	3.503.392,73	3.343.713,08	4.240.396,26	3.459.679,39	3.197.599,40	4.468.396,73	3.593.328,73	4.124.294,68	4.277.515,25	3.692.817,76	5.050.284,22	47.278.009,55	47.941.562,96
Cota-Parte do IPVA	103.380,80	1.410.394,34	664.019,16	470.345,49	399.556,35	475.349,34	309.373,17	175.853,59	126.220,55	109.076,67	104.014,18	110.682,47	4.458.266,11	3.900.000,00
Cota-Parte do ITR	72.737,73	78.921,83	3.731,72	2.355,18	1.985,47	3.140,48	4.392,17	4.562,33	24.781,46	70.118,78	802.335,58	288.045,56	1.357.108,29	700.000,00
Transferências da LC 87/1996	0,00	0,00	0,00	0,00	0,00	0,00	0,00	0,00	0,00	0,00	0,00	0,00	0,00	150.000,00
Transferências da LC 61/1989	79.634,18	63.232,62	50.838,10	60.366,43	60.544,72	58.519,89	53.681,24	62.001,87	52.138,30	62.036,24	63.854,89	61.172,06	728.020,54	600.000,00
Transferências do FUNDEB	1.073.239,41	1.316.305,92	1.072.183,15	1.154.389,81	1.068.697,07	1.415.858,77	1.274.385,67	1.038.086,33	1.114.411,72	1.291.984,94	1.227.100,86	1.219.414,10	14.266.057,75	15.517.000,00
Outras Transferências Correntes	834.446,64	170.256,30	366.474,05	295.389,04	307.526,63	393.926,43	313.061,61	338.985,83	451.568,13	327.472,06	1.122.715,72	392.042,41	5.313.864,85	4.755.134,72
Outras Receitas Correntes	32.955,53	16.348,84	14.185,50	19.126,11	12.205,82	16.661,16	34.882,16	31.640,58	72.935,03	30.591,63	17.260,84	42.867,03	350.660,23	181.000,00
DEDUÇÕES (II)	1.291.999,61	1.465.194,35	1.407.547,58	1.353.566,53	1.201.345,89	1.248.089,84	1.400.601,03	1.145.114,94	1.338.997,52	1.275.614,93	1.346.986,82	1.640.206,33	16.115.265,37	9.837.150,00
Contrib. do Servidor para o Plano de Previdência	0,00	0,00	0,00	0,00	0,00	0,00	0,00	0,00	0,00	0,00	0,00	0,00	0,00	0,00
Compensação Financ. entre Reg. Previd.	0,00	0,00	0,00	0,00	0,00	0,00	0,00	0,00	0,00	0,00	0,00	0,00	0,00	0,00
Dedução de Rec. Formação do FUNDEB	1.291.999,61	1.465.194,35	1.407.547,58	1.353.566,53	1.201.345,89	1.248.089,84	1.400.601,03	1.145.114,94	1.338.997,52	1.275.614,93	1.346.986,82	1.640.206,33	16.115.265,37	9.837.150,00
<b>RECEITA CORRENTE LÍQUIDA (III)=(I-II)</b>	<b>9.230.801,66</b>	<b>8.208.309,62</b>	<b>7.947.087,08</b>	<b>7.815.008,97</b>	<b>7.299.848,19</b>	<b>7.810.042,89</b>	<b>8.442.685,19</b>	<b>8.595.757,44</b>	<b>8.828.139,78</b>	<b>8.176.721,58</b>	<b>9.104.160,24</b>	<b>9.271.873,22</b>	<b>100.730.435,86</b>	<b>100.370.594,74</b>
Transferências obrigatórias da União relativas às emendas individuais (art. 166-A, § 1º, da CF) (IV)	0,00	0,00	0,00	0,00	0,00	0,00	0,00	0,00	0,00	0,00	0,00	0,00	0,00	0,00
<b>RECEITA CORRENTE LÍQUIDA AJUSTADA PARA CÁLCULO DOS LIMITES DE ENDIVIDAMENTO (V)=(III-IV)</b>	<b>9.230.801,66</b>	<b>8.208.309,62</b>	<b>7.947.087,08</b>	<b>7.815.008,97</b>	<b>7.299.848,19</b>	<b>7.810.042,89</b>	<b>8.442.685,19</b>	<b>8.595.757,44</b>	<b>8.828.139,78</b>	<b>8.176.721,58</b>	<b>9.104.160,24</b>	<b>9.271.873,22</b>	<b>100.730.435,86</b>	<b>100.370.594,74</b>
Transferências obrigatórias da União relativas às emendas de bancada (art. 166, § 16, da CF) (VI)	0,00	0,00	0,00	0,00	0,00	0,00	0,00	0,00	0,00	0,00	0,00	0,00	0,00	0,00
<b>RECEITA CORRENTE LÍQUIDA AJUSTADA PARA CÁLCULO DOS LIMITES DA DESPESA COM PESSOAL (VII) = (V - VI)</b>	<b>9.230.801,66</b>	<b>8.208.309,62</b>	<b>7.947.087,08</b>	<b>7.815.008,97</b>	<b>7.299.848,19</b>	<b>7.810.042,89</b>	<b>8.442.685,19</b>	<b>8.595.757,44</b>	<b>8.828.139,78</b>	<b>8.176.721,58</b>	<b>9.104.160,24</b>	<b>9.271.873,22</b>	<b>100.730.435,86</b>	<b>100.370.594,74</b>

FONTE: Sistema Atende.Net - IPM, Unidade Responsável: MUNICÍPIO DE CARAMBEÍ. Emissão: 02/12/2021, às 09:01:56.

NOTA:

  
ELISÂNGELA PEDROSO DE OLIVEIRA NUNES  
PREFEITA MUNICIPAL DE CARAMBEÍ  
CPF: 032.743.829-06

  
OLIVIR PEREIRA DE PAULA  
SECRETARIO DE FINANÇAS  
CPF: 434.346.739-20

  
NELSON CRIST  
CONTADOR MUNICIPAL  
CPF: 337.679.129-53  
CRC: 019139-O/O



**MUNICÍPIO DE CARAMBEÍ - PR**  
Relatório de Gestão Fiscal  
**DEMONSTRATIVO DA DESPESA COM PESSOAL**  
Orçamentos Fiscal e da Seguridade Social  
Poder: Executivo  
Período de Referência: Dezembro de 2020 a Novembro de 2021

RGF - ANEXO 1 (LRF, art. 55, inciso I, alínea "a")

R\$ 1,00

DESPESA COM PESSOAL	DESPESAS EXECUTADAS (Últimos 12 Meses)													INSCRITAS EM RESTOS A PAGAR NÃO PROCESSADOS (b)
	LIQUIDADAS													
	Dez/2020	Jan/2021	Fev/2021	Mar/2021	Abr/2021	Mai/2021	Jun/2021	Jul/2021	Ago/2021	Set/2021	Out/2021	Nov/2021	TOTAL (ÚLTIMOS 12 MESES) (a)	
DESPESA BRUTA COM PESSOAL (I)	5.816.151,21	3.349.157,45	3.373.168,11	3.556.380,96	3.458.727,87	3.491.065,37	4.605.001,35	3.475.224,36	3.464.968,27	3.371.920,81	3.378.018,65	3.818.885,01	45.158.669,42	2.435,40
Pessoal Ativo	5.816.151,21	3.349.157,45	3.373.168,11	3.556.380,96	3.458.727,87	3.491.065,37	4.605.001,35	3.475.224,36	3.464.968,27	3.371.920,81	3.378.018,65	3.818.885,01	45.158.669,42	2.435,40
Vencimentos, Vantagens e Outras Despesas Variáveis	4.461.362,91	2.659.454,38	2.644.030,30	2.797.850,45	2.709.391,67	2.738.209,20	3.778.233,30	2.720.435,88	2.712.149,48	2.672.845,50	2.636.056,93	3.005.775,19	35.535.795,19	2.435,40
Obrigações Patronais	1.354.788,30	689.703,07	729.137,81	758.530,51	749.336,20	752.856,17	826.768,05	754.788,48	752.818,79	699.075,31	741.961,72	813.109,82	9.622.874,23	0,00
Benefícios Previdenciários	0,00	0,00	0,00	0,00	0,00	0,00	0,00	0,00	0,00	0,00	0,00	0,00	0,00	0,00
Pessoal Inativo e Pensionistas	0,00	0,00	0,00	0,00	0,00	0,00	0,00	0,00	0,00	0,00	0,00	0,00	0,00	0,00
Aposentadorias, Reserva e Reformas	0,00	0,00	0,00	0,00	0,00	0,00	0,00	0,00	0,00	0,00	0,00	0,00	0,00	0,00
Pensões	0,00	0,00	0,00	0,00	0,00	0,00	0,00	0,00	0,00	0,00	0,00	0,00	0,00	0,00
Outros Benefícios Previdenciários	0,00	0,00	0,00	0,00	0,00	0,00	0,00	0,00	0,00	0,00	0,00	0,00	0,00	0,00
Outras despesas de pessoal decorrentes de contratos de terceirização ou de contratação de forma indireta (§ 1º do art. 18 da LRF)	0,00	0,00	0,00	0,00	0,00	0,00	0,00	0,00	0,00	0,00	0,00	0,00	0,00	0,00
Despesa com Pessoal não Executada Orçamentariamente	0,00	0,00	0,00	0,00	0,00	0,00	0,00	0,00	0,00	0,00	0,00	0,00	0,00	0,00
DESPESAS NÃO COMPUTADAS (II) (§ 1º do art. 19 da LRF)	2.737,49	550,00	4.132,04	1.936,87	19.250,88	6.581,73	35.734,94	19.806,70	6.033,53	11.469,83	(1.715,83)	1.029,10	107.547,28	0,00
Indeniza. por Demissão e Incentivos à Demissão Voluntária	0,00	0,00	0,00	0,00	0,00	0,00	0,00	0,00	0,00	0,00	0,00	0,00	0,00	0,00
Decorrentes de Decisão Judicial de Período Anterior ao da Apuração	2.737,49	550,00	4.132,04	1.936,87	19.250,88	6.581,73	35.734,94	19.806,70	6.033,53	11.469,83	(1.715,83)	1.029,10	107.547,28	0,00
Despesas de Exercícios Anteriores de Período Anterior ao da Apuração	0,00	0,00	0,00	0,00	0,00	0,00	0,00	0,00	0,00	0,00	0,00	0,00	0,00	0,00
Inativos e Pensionistas com Recursos Vinculados	0,00	0,00	0,00	0,00	0,00	0,00	0,00	0,00	0,00	0,00	0,00	0,00	0,00	0,00
DESPESA LÍQUIDA COM PESSOAL (III) = (I - II)	5.813.413,72	3.348.607,45	3.369.036,07	3.554.444,09	3.439.476,99	3.484.483,64	4.569.266,41	3.455.417,66	3.458.934,74	3.360.450,98	3.379.734,48	3.817.855,91	45.051.122,14	2.435,40

APURAÇÃO DO CUMPRIMENTO DO LIMITE LEGAL	VALOR	% SOBRE A RCL AJUSTADA
RECEITA CORRENTE LÍQUIDA - RCL (IV)	100.731.263,92	-
(-) Transferências obrigatórias da União relativas às emendas individuais (art. 166-A, § 1º, da CF) (V)	0,00	-
(-) Transferências obrigatórias da União relativas às emendas de bancada (art. 166, § 16, da CF) (VI)	0,00	-
RECEITA CORRENTE LÍQUIDA AJUSTADA PARA CÁLCULO DOS LIMITES DA DESPESA COM PESSOAL (VII) = (IV - V - VI)	100.731.263,92	-
DESPESA TOTAL COM PESSOAL - DTP (VIII) = (III a + III b)	45.053.557,54	44,73
LIMITE MÁXIMO (IX) (incisos I, II e III, art. 20 da LRF)	54.394.882,52	54,00
LIMITE PRUDENCIAL (X) = (0,95 x IX) (parágrafo único do art. 22 da LRF)	51.675.138,39	51,30
LIMITE DE ALERTA (XI) = (0,90 x IX) (inciso II do §1º do art. 59 da LRF)	48.955.394,27	48,60

FONTE: Sistema Atende.Net - IPM, Unidade Responsável: MUNICÍPIO DE CARAMBEÍ. Emissão: 02/12/2021, às 09:04:36.

1 Nos demonstrativos elaborados no primeiro e no segundo quadrimestre de cada exercício, os valores de restos a pagar não processados inscritos em 31 de dezembro do exercício anterior continuarão a ser informados nesse campo. Esses valores não sofrem alteração pelo seu processamento, e somente no caso de cancelamento podem ser excluídos.

NOTA:



**MUNICÍPIO DE CARAMBEÍ - PR**  
Relatório de Gestão Fiscal  
**DEMONSTRATIVO DA DESPESA COM PESSOAL**  
Orçamentos Fiscal e da Seguridade Social  
Poder: Executivo  
Período de Referência: Dezembro de 2020 a Novembro de 2021

<b>TRAJETÓRIA DE RETORNO AO LIMITE DA DESPESA TOTAL COM PESSOAL</b>								
2021			Exercício do primeiro período seguinte			Exercício do segundo período seguinte		
Novembro			Primeiro período seguinte			Segundo período seguinte		
Limite Máximo	% DTP	% Excedente	Redutor mínimo de 1/3 do Excedente	Limite	% DTP	Redutor Residual	Limite	% DTP
(a)	(b)	(c) = (b-a)	(d) = (1/3*c)	(e) = (b-d)	(f)	(g) = (f-a)	(h) = (a)	(i)
0,00	0,00	0,00	0,00	0,00	0,00	0,00	0,00	0,00

<sup>1</sup> DTP corresponde à Despesa Total com Pessoal.